




الطبيب والخبيط  
في عهد الفراعنة

LA

MEDECINE & L'EMBAUMEMENT  
A L'EPOQUE PHARAONIQUE


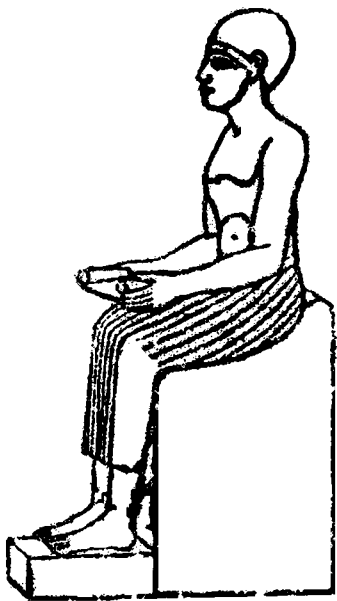





الطِّبُّ وَالْحَيَاطَةُ  
فِي عَمَلِ الْفِرْعَوْنِيَّةِ

LA

MEDECINE & L'EMBAUMEMENT  
A L'EPOQUE PHARAONIQUE









# الطِّبُّ وَالتَّحْنِيطُ



في عهد الفراعنة



\* تأليف \*




(التحنيط)



(الطب)

الدكتور لويس ريتز  
(Dr Louis Reuter)

الدكتور يوليوس جيار  
(Dr Jules Guiart)



(تقريب)


انظروا في كتابي

بالموقف المصري



طبع بمطبعة السعادة سنة ١٩٢٦





لمصر الفخر بأن صاحب الجلالة فؤاد الأول أول ملك حكم عليها بعد دول القراعنة المرسومة  
 صور عظامهم حول رسمه الشريف كالنجوم حول القمر الأسنى







مؤلف كتابي

الأدب والدين عند قدماء المصريين وفتح اللغة المصرية القديمة

ومغرب

الدليل المصري للألف المصري



# مقدمة

من وسائل التيسير في الاعمال المحيطة عند الشروع فيها البهده بذكر الله تعالى التماسا لاعدائه الالهية في اعانها وفي الوصول الى المقاصد الشريفة المرجوة منها وفي اتيانها بالثمرات المقصودة ليحمد اجتناءها انخلف عن السلف ، سواء في ذلك ما كان من الآثار العلمية العامة كوضع المؤلفات في الفنون والعلوم المتنوعة التي لم ينخسها حقها مرور الاجيال ، أو ما كان خاصا بمبحث معين في علم معروف يحتاج الناس الارشاف من مناهله وطلب المزيد في الاقتباس منه ، فان سواطع العرفان يفيضها الله على الالباب بقدر ما أعدها له من وسائل الارتقاء واستقراء المباحث واستظهار الحقائق

ولا ينبغي لمن أوتى حظا من سعة المواهب الفكرية مهما كانت براعته أن يحدّث نفسه بأنه قد احاط بكل شيء علما ففوق كل ذي علم عليم وأنى احمد الله على أن ألهمني حب الاطلاع على ما تصله استطاعتي من آثار الاول العلمية والاستفادة من فرائد مؤلفاتهم النافعة، ووجب الى أيضا أن اجعل جمهور القراء شركاء معي في الاقتطاف من أطيب الثمرات لاننى أزداد بتشجيعهم اقداما في القيام بواجبات الخدم العامة التي يجب ان يؤثرها الانسان بانصاف فطرته على مطالبه الذاتية

وواضح أن تبادل الافكار بالبحث والروية عما حوته الاسرار الكونية واستودعته صدور المؤلفات الناطقة بفضل قلوبها بعد افضل ما تصبو اليه الفطن ونحرص عليه رغبات الفضلاء المخلصين الذين يندلون وسائل التماسد طبق ما ألفوا باخلاص عزيزة ووفق ما امتازوا به من احسن النية تمسقا في الفضيلة التي تسعو

اهليها لتنشيط العاملين أملا في نهضة الناشئين حتى لا ينطرق اليهم الملل ولا  
يعتريهم الفتور أو القنوط

فالتشجيع الادبي هو المهاد الذي يكفل النجاح بين الطبقات وتوفر به  
اسباب التقدم. وكلما زادت هذه الروح الادبية سريانا وتمكنا في النفوس، استطاع  
كل عامل على قدر طاقته اظهار مايجول في خاطره من الرغبات السديدة التي  
يسعده الحظ بالاستباق اليها توصلا لصالح المجتمع العمراني الذي هو فرد  
من مجموعه

فوثوقا بما اشير اليه من هذه الخفايا الساطمة، أرجو من جمهور القراء انصاف  
المواطن وتسامحها اذا تقدمت اليهم ببضاعة مزجاة، مؤملا ارتياحهم الى حسن  
المقصد فيما آتواخاه حتى يكونوا بذلك عونا لي في الوصول الى الاكل واليهيم  
مرجع الشكر

والذي أتشرف بأن اذفه الآن الى جمهور القراء هو ملخص شامل لكثير  
من فرائد الفوائد عن علمي (الطب عند قدماء المصريين والتحنيط بأنواعه  
في أيامهم وفي المصور التالية) وهذان العلمان من أنفس الفنون الراقية وفي  
الالمام بهما مزية أدبية يشناقها البحث الموصل لتقدير آثار الاول حق قدرها  
وتؤدي لحسن الاقنداء بهم في الفضائل العلمية التي هي عنوان الجدة والسعادة للامم

المرجم

انطون زكري

أمين مكتبة المتحف المصري





## عند قدماء المصريين

الطب هو أشرف العلوم العمرانية والانسانية باعتباره العلم النافع الباحث عن صحة الابدان وسلامتها وطرائق علاجها من العاهات والامراض عارضية كانت أو غيرها، فلا يستغنى عنه أحد في الوجود مع العلم بأن سهولة الاتفاح به تتفاوت بين الطبقات، فهو بالاجماع أولى العلوم بتوجيه المهتم وبذل الجهود لتوسيع نطاقه العلمى والعملى .

ومقصدى فى هذه العجالة ان أتقدم الى القراء بملخص ترجمت به كتاب الدكتور يوليوس جيار ( Jules Guiart ) معلم تاريخ الطب فى جامعتي ليون وكلوج (Cluj) من أعمال رومانيا وهو أيضا عضو فى جمعية اكادemy الطب

تكلم هذا الاستاذ الذائع الشهرة العظيم الخبرة المتضلع فى كتابه هذا عن الطب عند قدماء المصريين باللغة الفرنسية بأسلوب جمع لباب الفوائد .

وما أحوجنا بصفتنا أفراد سلاتهم الى الوقوف على كل ما يؤثر عنهم من المؤلفات تاريخية أو علمية ليقتبس الفرع عن اصوله مايزيده تبصرة فى شؤون الحياة ووسائل الارتقاء ولا ريب فى ذلك ؛ فكم أوصل الاكتشاف المصرى بتدرجه فى الاجيال الى نفائس ودقائق من آثارهم

الباهرة وعلومهم الوافرة، وهي اللسان الناطق ابد الدهر برسوخ اقدمهم  
في ميادين الجهاد العمراني ونبوغ مداركهم في الفنون العرفانية التي امتازت  
بها أجيالهم الزاهرة ولا يباريهم فيها سابق أو لاحق .

تناقلت أخبار الثقات وأقلام الباحثين والمؤرخين تفصيلات كبرى  
متوالية عما اظهره بحث العلماء وجهاد المطلعين من آثار متنوعة في أقاصي  
البلاد والمغاور والفلوات وكهوف الجبال وقمها، ومن بينها ما وجدت  
تقوشه في جدران معبد ادفو ودار كتب المعبود حورس التي كانت  
بجواره وكثير غيرها من المعابد والهياكل؛ والمغارات لم تكن خالية من  
أما كن شيدت للاحتفاظ بكتبهم ومؤلفاتهم الثمينة؛ وقد لعبت بها ايدي  
الدمار وأختى مرور العصور على ما كان لها من بقية . فلم تقف الأ على  
البعض من أسماء الامكنة التي كانت أهلة بانفس الذخائر حتى كأنما بطون  
الارض غاضت بما كان فيها غيرة عليها واشمئزاً من جهل الانسان  
وعدوانه على بني نوعه وتكريماً لهذه الصناعات والفنون من أن تصبح  
في حوزة غير الاكفاء فيسيئون استعمالها منتبذين واجبات الامانة  
ومقتضيات الحكمة والفظنة

يخزننا أن زوى هذه الحقائق والاسف ملئ جوانحنا لان اعتساف  
الظروف في الفترات الغابرة جعل عناية الظافرين فيها محصورة على  
الارهاق بجبروتهم وانصراف ارادتهم الى استمرار الشعوب في جهاتها  
ليدوم لهم بذلك استرقاق النفوس وتسخير الاجسام، ولم يعبأ المسيطرون  
بدور الكتب ومحتوياتها، بل عمد البعض الى احراقها وتدميرها، ومنهم  
من كان يلقيها في لجج البحار لتسير فوقها الدواب كالجسور والبرازخ ين

الجهات . فلو أبت لنا الغيوب ولو جزئيات من هذه الكليات لتكفلت بأقوى وسائل السعادة وكانت لدينا الآن سراجاً نستضيء به فيما تزداد حاجتنا إليه كل جيل عما قبله ، وكنا بها نفاخر باستحقاق وشمم جميع الشعوب الذين للآن لم يبلغوا عشر معشار ما كان لقدماء المصريين من سمو الفطنة وعلو الهمة في الحضارة والمدنية

فأشار المؤلف في كتابه المذكور بعد اطناب في هذا المعنى الى ان الصدف أوقفت الباحثين على بعض اوراق بردية في فنون الطب كالوراق إبرس وبرلين وبيدوا بكشفورد اماطت اللثام عن بعض مكنونات واطراف من علم الطب عند قدماء المصريين وهي على عظم أهميتها التاريخية والعلمية لا تزيد عن كونها آثار اقدم تدل على مسير طويل

ثابت بالاستقراء أن مصر كانت مهد الحضارة واليه يرجع في وسائل الارتقاء العمراني ، وأن منها كان استمداد كثير من الشعوب القاطنة على شواطئ البحر الابيض المتوسط ، كأن طبيعة الموقع مع استعداد القاطنين به تأثيراً في القوى النفسية وسعة المدارك وتوقد الازدهان فتنبعث بهذه المزايا الى ماتهيئها له حمية الفطرة مفضلة التعمق في الفنون والمعارف التي هي نور الارتقاء عن التسفل في حضيض المزيات المهلكة لمن انهمكوا في أرجاسها ، الذين ساءت عقبايم وأفل نجم سودهم . وتاريخ مصر في الارتقاء العمراني لا يقل عن خمسة آلاف عام كان فيها ابناؤها يرتعون في نعيم البجبوحة والرخاء والرفاهية والسعادة . وفي ذلك الوقت كان كثير من الامم الاخرى على منتهى السذاجة والخشونة . وأول من تلقى عن قدماء المصريين وشعبهم المجيد العلوم والصناعات أهل أوربا

الجنوبية كالليونان والرومان وغيرهم الذين تقلوا أحسن الحضارة والمدنية الى أوربا الغربية وبواسطتهم سرى ذلك الضياء الوهاج الى فجاج كانت بينها وبين شعبنا النابغ حجب التنأى وتقاطع الصلات  
فمصر التي ثبت لها حتى السبق وفضل التفوق في العصور الاولى  
بالفنون العمرانية والعقلية والاقتصادية ثبت لها كل هذا الفضل على جميع  
الامم في علوم الطب التي هي أعم عماد لاكيان الانسان منذ المهد الى الابد .

## مبدء الطب عند قدماء المصريين

حاجات الانسان في أدوار حياته تحمله بقوة الادراك على معالجة ما يصادفه من الصموبات في شؤونها تخفيفا لا آلامه بوجه عام، فيكابد ما يرشده اليه إلهام الفطرة لتذليل المصاعب وابتكار الوسائل ابتكاراً أولياً حتى اذا افلح اجتهاده في احداها يوماً ما، حاول التحسين في الاسلوب توسلا لزيادة المنفعة متنقلا في التجارب بالتفاهم والاسترشاد ممن حوله الاكثر ممارسة في الاعمال والاقدم منه عهدا فيها . وهكذا يتدرج الانسان بحكم التطورات الى التوسع في التصورات وابرار المبتكرات فرحا بما يندجج فيه اختباره مقتبط الحال والضمير بحسن ابتداعه وبنشر اختراعه والتشوين الى الانتفاع به . ويتوالى العناية والاستباق في هذا المضمار امكن التفنن في المخترعات وحبب الى النفوس الابتداع الصناعي بانواعه ، والاستعانة به في الضروريات العمرانية التي أحدثها البعض واستحسنها غيره وشاع استعمالها تنشيطاً وتقليداً حتى اشتد التقليد في



العادات و اوجب على البعض التقيد في مقتضاها بما لم تكن اليه به حاجة  
وما قيل عن التطورات الانسانية في الشؤون العامة وحب الاقتداء (من  
تقاصر بهم الحظ ) بذوى الاقدام واولى السعة ، وفي اقتباس ما تدعو اليه  
حاجته من الفنون والعلوم النافعة يقال باذعان عن الطب وعلومه الهامة  
الذي هو أشد ما يحتاج اليه الافراد والجموع والآحاد والملوك . وبقدر  
هذا الاحتياج الملازم لادوار الحياة في كل زمان ومكان تندفع الرغبات  
الى تلقي قواعد العلمية لتدفع بها آلام الاسقام وخطر الامراض الفتاكة  
ومن المسلمات الفطرية ان لكل مرض علاجاً الا الموت . فالانسان  
يجبره حبه للحياة وحرصه على المزيد من أيامها لمواصلة البحث للتخلص  
مما يعتريه و لينجي عشيرته وأغزته بما استطاع به درء السوء عن نفسه ،  
فالوازع الجبرى على الاستفادة بالطب من هذه الوجهة يعادل الحرص  
الدائم لصون رمق الحياة من التلف بالوسائل الممكنة . فكل شعب  
ولكل اقليم حرص متواصل على الانتفاع بالمؤلفات عندم للعلاجات  
الطبية واستعمال العقاقير الملائمة لامزجتها باقتضاء عناصر التكوين  
وقابلية الطباع .

وللمؤرخين وكبار العلماء آراء كثيرة في الكيفية التي بهارسخت  
في الأذهان طرائق العلاجات الطبية النافعة وخواص العقاقير وحصر  
انواع معينة منها للتداوى بهانى امراض معدودة دون غيرها واساليب  
التحليل والتركيب والمزج الى غير ذلك مما تكفلت بخوض عبا به المؤلفات  
الفنية التي جادت بها على الامم قرائح الباحثين والمنقيين الذين كثيراً  
ما تجشموا الصعاب واقتحموا المشاق والاسفار للعثور على ما يتمون به

مأموريتهم العلمية في استظهار خواص النباتات التي أودعها فيها خالق الكون وهو الاله القادر الذي بيده الحيا والمات

وفي جملة ما يحسن ايراده بصدد هذا البحث المفيد ما نقله المكتشف الشهير والمؤلف الكبير سترابون الجغرافي اليوناني الذي كان من اكابر العلماء الاجلاء في القرن الاول للمسيح اذ قال ان قدماء المصريين في مبادئ ادوارهم كانوا لا يستكبرون عن استقصاء طرق البحث والتقاط الحكمة انما وجدت ولو من افواه العامة ، وخصوصا في علاجات الامراض المجهولة لديهم لاعتقادهم ان الشوارد العلمية القويمة التي لم تصل اليها احاطتهم قد تكون من المعلومات المتواترة عند أهل البادية والقرى النائية بواسطة المخالطة لكبار الرحالة المتجولين في الاقاليم أو في ذاكرة الكهول الذين تزودوا من السنين الطوال بتجارب علمية عملية لا تقل أهميتها اعتباراً عما يقرره فحول العلماء في فنونهم المتفرغين لها . فكانوا اذا أصيب أحدهم بمرض وتعاصى عليهم علاجه يضعونه في أشهر الميادين وأبواب الوصول الى المدائن والطرق الموصلة الى المجتمعات العامة ويبقونه في كل جهة زمنا يناسب كثرة المارين بها ليرى الناس في ذهابهم وايابهم أولئك المرضى ، ومع كل مريض حارس يصف لرائين مبادئ الاصابات وسير المرض وعوراضه الملازمة والزائلة . وكان من عادات القوم حب الاستطلاع فالحارس للمريض يتباحث مع كل زمرة تلتف حوله عما قد يكون في ذاكرتهم علمياً أو في تجاربهم عرفياً عما يشابه حالة المريض وطرق المعالجة التي أوصلت للشفاء من مثله وكان حب القوم للاستطلاع بهذا الاسلوب غريزياً ومقترناً بالعطف

والرافقة ومشاطرة أهل المريض في آلامهم ولهذا كانوا يقدمون معلوماتهم بصراحة وإخلاص ووضوح تام في تلقاها حارس المريض بأذن وإعانة وقلب سليم ويبادر بتنفيذها تشوقاً لشفاء المريض .

وكانوا بقوة ارتباطهم يحرصون على تدوين الموصفات والتجارب ويلقونها عارفوها لغيرهم حتى كأنما العلة التي أصابت أحدهم جاءت مهاداً وسبباً علنياً للشفاء عند كثيرين باستعمالهم المعالجة التي تلقاها، فيرشد إليها الغير قياماً ببعض الشكر لله تعالى على منة الشفاء وعلى حسن الإلهام إلى ما به نجحت المعالجة . ولا غرابة في ذلك فلقوة الارتباط القومي في صوالح الشعوب وتعاونها ببعضها مالا تحصره الأقلام

ومن هذا البيان نتأكد أن علم الطب كباقي العلوم الوضعية المرتبطة باحتياجات الحياة وضروريات الفطرة منشؤه التجارب والممارسة والثبات في الاكتشافات والاستمداد من الحوادث في الإرشادات التي يجب الإذعان لها بامعان الروية والتطبيق العملي في الأسباب والنتائج لكل ذلك وتقدير كل بارقة علمية حتى قدرها مهما كان مصدرها .

ولما امتاز به قدماء المصريين من المكابدة الصادقة في تلقى وتدوين الفنون النافعة وتعليمها لنجباء ابنائهم الذين يتوسمون فيهم الاستقامة والأمانة قد وضعوا ما ثبت عندهم علمه ونفعه عن أمراض كثيرة وعوارض الإصابة بها وأدوار شدتها والنقاهة منها وطرق معالجتها ووسائل التوقى منها في مذكرات صحيحة الأسانيد مذيبة بالنتائج القويمة، وتواصوا على تدوينها في سجلات بعيدة عن العبث والتلاعب وإيداعها في كفالة المسيطرين على المعابد والهياكل، وقرروا أن يباح الإطلاع عليها لمن يشاء

تحت رقابتهم (ولا تنقل من أماكنها) وأن يتلقى الطلاب من الكهنة كل  
ارشاد عن تركيب العقاقير ومعرفة اقواها فعلا واقربها نفعاً وتأثيراً  
وهذه السجلات باستمرارها في حوزة الكهنة واكثرهم مطالعتها  
وتدوين ما يستجد من كل نوع بالسجل المخصص له جعلت اولئك الكهنة  
كاطباء اختصاصيين في امراض عديدة وزادت في مكانهم عند الشعوب  
سيطرة ورهبة، ومنهم من كان يستفيد بها في أن ينتحل لذاته اسراراً  
روحانية طلباً للزهد من وفرة النذور واكتناز الاموال (ولا عجب في  
ذلك فان حب الدنيا رأس كل خطيئة)

بمد أن مكث هؤلاء الفضلاء على تدوين المعلومات بتلك الطريقة  
بعض الاجيال ، رأى المفكرون من خلفهم جمع شتاتها وتدوينها صوراً  
متعددة لادخارها في الاماكن التي يكثر تردد الزائر فيها في المواسم والاعباد  
ونحوها عليها تسهيلاً لاقتباس المحتاجين منها في كل شيء حسب الطوارئ  
عندهم، وسموا تلك المجموعات الثمينة (الكتاب المقدس) واشتهر عندهم  
بكتاب امبر (Ember) ونسبوه للمعبود تموت واتخذوه كقوانين  
أساسية للفنون والعلوم الطبية، وغرسوا في الاذهان أن مصدره وحى  
إلهي فلا يجوز لاحد فيه تغيير ولا تبديل ، ولا مسئولية على من  
يباشر علاج انسان اذا أبطأ في الشفاء مادام مؤدياً لنصوص الكتاب كما  
هي ، أما اذا خالفها في شيء وحل بالمريض أي خطر فجزاء المعالج بعد ثبوت  
جريمته اعدامه على مرأى من الناس ليتعظوا حتى لا يفرط المؤمنون  
على الارواح في اسعافها بما تحتاجه طبقاً للقواعد العلمية الثابتة  
وبرسوخ الاحترام في النفوس لهذا الكتاب لم يستطيعوا توسعاً في

الاختراع والاكتشاف ومكثوا على ذلك زمنا مديداً لان هذه الطريقة وان كانت تعد بطيئة في النمو الفنى الا أنها كانت مسندة الى تجارب قديمة وارشادات صحيحة

## مدارس الطب في المعابد والهيكل

بتوالى العصور ازداد القوم عناية بالعلوم الطبية وعولوا على تعميم تداولها وتسهيل تلقينها بين الاقاليم حتى لا تبقى كنزاً تحصره الصدور ويعز الوصول الى نفائسه . ورأوا أن انشاء المدارس فى عواصم الاقاليم لتلقى وتلقين هذا الفن أضمن لفائدة الشعب وأليق بخدمة الانسانية كيلا يبقى الطب كطلاسـم يحتكرها أفراد ذوو مطامع يقدمون فائدتهم الشخصية عن اسعاف المرضى بما يحتاجون مهـما كانوا فى أشد ظروف الخطر ( كما هى العادة المقوتة عند البعض من أبناء جيلنا الحاضر الذين توارثوا هذه الانانية الظالمة من بعض الاجانب ) .

واختاروا لهذه المدارس أشخاصا من الموثوق بدمتهم وعفافهم وفضلهم المتخلقين بالفضيلة ذوى الحنان والرأفة بالضعفاء ، وجعلوا من شعارهم فى زى الخلقـة حلق رؤوسهم ولبس جلود الفهد على ظهورهم واتخاذهم الثياب المنسوجة من الكتان الغليظ كشعار يعرفون به أينما وجدوا .

وبدأوا بانشاء هذه المدارس فى الجهات الأكثر شهرة وعمرانا ، وكان من بينهما مدارس منفيس وعين شمس وطيبة وصا الحجر . وكانت

المدارس الموجودة فيها كجامعات كبرى لتلقى الفنون الطبية بانواعها ثم  
بعض علوم اللاهوت والحساب والهندسة والفلك

ومن قوانينهم أن لا يرشح لها من الشبان وغيرهم إلا من يكون  
كثير الصمت شهيراً بالثبات والحلم وأديت له عملية الختان، وأن يكونوا  
بعد تلقى الدروس وتلقينها في أماكن التمبّد خلف المحاريب والهياكل  
حتى لا تدنس نفوسهم بمخالطة السفهاء فيعرضهم ذلك إلى النقائص  
وإذا ارتكب أحدهم هفوة تمس شهرته الأديبة وكرامة انتسابه  
إلى هذه المعاهد السامية يغلظ عليه في العقاب (وقد يؤوّل إلى الأعدام)  
أملاً في أن لا يلتحق بها إلا المتصفون بالفضيلة الصادقة والأخلاق المهذبة  
ليحسن الأخذ عنهم بالتقوى والورع، لأن الأطباء أمناء من قبل الخالق  
على حياة الأمم فلا تكون أرواحهم العوبة في أيدي أشخاص غير أمناء  
لم يزينوا علومهم بالاستقامة النفسية

ولم يكن للتعليم أمد محدود من السنين بل كان التلامذة يتلقون  
المبادئ الدراسية في بعض الشهور، ثم ينتقى الأساتذة الأكثر نجابة إلى  
فرق أخرى يمتازون بها، وينتخبون من هذه الفرق الممتازة طبقات للارقي  
وهكذا حتى لا يحرم التلميذ النابغ من ثمرات التفوق ومميزات الفطنة  
ومتى أتم الطالب دراسته وأدى الشهادة النهائية في حفلات كانوا  
يعتنون بها لذلك تؤدى (أمام الهيكل المقدس وبين يدي الأساتذة وجمهور  
الرؤساء من الحكام) اليمين القانونية بكتمان أسرار العلوم عن غير أهلها  
وأن يؤدى الطبيب مأموريته في خدمة المجتمع الإنساني بالصدق للجميع  
وبالرأفة على الفقير ويبدأ حياته العملية في هذا المضمار بتمضية بعض


السنين في وظيفتي الكهانة والطب ويتفرغ بعدها لعلومه الطبية ومن المآثور عنهم إعداد عيادات في المعابد والهياكل لفقراء المرضى ومدواتهم مجاناً. وكان التلامذة لمدارس الكهنوت يتمرنون على الاعمال الجراحية وغيرها ليساعدوا فيها كبار الاساتذة عند كثرة الوافدين الى هذه المستشفيات، ويختارون للمعابد التي بها هذه المدارس أما كن فيحاء وقيمون حولها البساتين والحدائق الحاوية لكثير من النباتات الصالحة لتحضير العقاقير والمركبات العلاجية منها في معاملها الفنية المخصصة لهذه التجهيزات حسب القواعد العلمية .

وكانوا يعمنون بالآلات الجراحية بانواعها ولا يبعد أن يكون ما اكتشف منها في مدينتي منفيس وطيبة من آثار تلك المستشفيات وكان لكل مستشفى كلية خاصة بكل ما استطاع ايجاده من الفنون العامة، وأخصها ما يتعلق بالطب ليستعين بها كبار الاساتذة في حل المسائل الغامضة التي تمر عليهم وقت العمل . وبعد المراجعة وتمحيص البحث يدون المكلف به حقيقة ما استنتجه في كل حادثة على حدها ليكون ذلك بمثابة ملاحق تكميلية يرجع اليها أيضاً في مثل هذه الاحوال . وهكذا كان كل جيل يؤدي في ادواره خدماً علمية جليلة لفائدة بني الانسان في الاجيال القادمة .

والكتب الممتازة بالاهمية والاعتبار كانت تجعل في خزائن منفردة بمكان محفور في المباني . وكثيراً ما وجدت في الاكتشافات بالمكاتب التي كانت مشيدة في العصور الاولى اوراق عديدة من البردى مكتوب عليها فصول ذات فائدة في علوم متنوعة تدل على حرص القوم واجتهادهم في تدوين المباحث وترقية المعارف جهد استطاعتهم



رسم تمثال نصفي لطبيب مصرى قديم من الحجر الجيري من الدولة القديمة  
أى يرجع تاريخه الى ٥٠٠٠ سنة وهو محفوظ اليوم بمتحف اللوفر بفرنسا



علامة البقاء والخلود





(تمثال رقم ٢٢٤)



(تمثال رقم ٢٢٥)

تمثالان من الحجر الجيري وهما أكبر من حجمهما الأصلي ينسبان لرع نفر كاخن  
فتاح إله مدينة ممفيس . وهذان التمثالان ينويان عن جثة هذا الكاهن متى بليت  
لصل فيهما روحه متى ارادت . والتمثال المرقوم برقم ٢٢٤ يمثل برأس شعره مجذوذ  
إشارة الى انه كاهن والتمثال المرقوم برقم ٢٢٥ يمثل واقفا متشعبا بالملابس العادية .  
والاصل بالمصنف المصري بالطبقة السفلى القاعة C



## علاقة الالهة بالطب



مع تقديس المصريين للآلهة التي كانوا يعبدونها بوجه عام فهم كانوا يزعمون أن بعض هذه الآلهة تخصص لشيء من العلوم والحاجيات الانسانية، وعلى نسبة حاجتهم اليها يجعلون لهم من اجابها احتراماً خاصاً. فكانوا يعتقدون ان إزيس وسخت وإمحوتب هم آلهة الطب وفنونه، ويصفون أزيس بأنها إلهة الطب الحقيقية، وان صفاتها الجمالية كانت جذابة للارواح، واليه المرجع في كل ماحازه زوجها ازوريس من العظمة في دولته، وكانت تدعى هاتور إلهة السماء، وتدعى نيت إلهة التناسل ويندبون اليها اهتماماً عظيماً بالحوامل، وشيدوا باسمها معبداً خاصاً معبداً لتعليم القابلات وتمريض الحبالى، تقصده النساء عندما يعترين مرض في اثناء الحمل سواء من عوارضه أو باسباب أخرى، فستمر فيه الحبالى ويعتنى براحتهن وتبذل لهن الادوية حتى تنالن الشفاء وتضعن حملهن بسلام

وكانت سخت تدعى إلهة الجراحة، وفي الهيكل المسمى باسمها كان يوجد معلمون لعلم الجبر يتلقاه أصاغر الكهنة حتى يبرعوا في مهنتهم لمعالجة من يقصدون التداوى فيه.

والاله إمحوتب كانوا يلقبونه ابن فتاح اله الخلق، ويمثلونه بطفل جالس يحمل سجلاً من الورق البردى مبسوطاً على ركبتيه، وقد شيدوا باسمه

مستشفى في معبد منفيس يقصده المرضى من الجهات النائية لينالوا الشفاء بعد مكثهم زمنا محدودا، وكان كثيرون من الكهنة بارعين في تشريح الجثث وتخنيطها. واكتشف بجوار معبده مكتبة هي اشهر ما اكتشف في تاريخ مصر القديم وبقيت الى عصر الرومان، ومنها اكتسب اليونان العلوم الطبية ورعوا فيها، ومنها استخرجت ورقة برلين الطبية البردية التي كان لها شأن عظيم في علم الطب



رسم المعبود حورس على شكل طفل يضع اصبعه في فمه وهو إله الصمت ومعروف عند اليونان باسم هر بوقرات وهو إله الطب عندهم والاصل بالتخف المصري بالطبقة العليا بقاعة حرف P

وهكذا يعلن التاريخ الاناصع أن الاحتلال الاجنبي للممالك الشرقية في كل العصور كان يفسح لهم مجال الفرص في اكتناز كل نفيس واقتباس كل مفيد، ويدعون التملك لكل ما اغتصبوا، ويزعمون لانفسهم الاسبقية والتفوق على البلاد حتى في المعلومات المعنوية الموضوعية فضلا عن الصوالح المادية العمرانية التي أماءنا منها كل يوم ألف دليل وبرهان. نغسى أن يقترب لنا الوقت الذي تحقق فيه الأمال وعد القائلين (ولا بد يوما أن ترد الودائع) المترجم






﴿ المعبودة إزيس ﴾

رسم تمثال المعبودة إزيس إلهة الطب المصرى القديم وزوجة ازوريس  
كانت تعبد فى مدينة صا الحجر والنساء تزرن معبدها لتضعن  
فيه وتشفين من امراضهن




﴿ المعبود أزوريس ﴾


رسم المعبود أزوريس زوج المعبودة ازيس إلهة الطب المصرى القديم  
والاصل بالتحف المصرى بالطبقة السفلى بالقاعة P رقم ٨٥٥ وهو مرشد  
الموقى فى الدار الآخرة يمثلها لسا على شكل الاجسام المنحطة



( رسم تمثال المعبودة سخمت )  
إلهة الجراحة ومساعدة الاله فتاح في  
وظيفته وهي ممثلة بشكل انسان  
ورأس لبوة والاصل بالمصنف  
المصري بالابنة الالهيا بالقاعة P



( رسم إمحوتب إله الطب )  
عند قدماء المصريين . والاصل  
بالمصنف المصري من البرنز  
بقاعة الآلهة المصرية القديمة  
بالتبقة العليا بالقاعة P





﴿ المعبودة تويريس إلهة الحبال ﴾

رسم المعبودة تويريس على شكل جاموس البحر . والاصل من الحجر المسن

الاخضر بالمصنف المصرى بالطبقة السفلى بالقاعة رقم ٧٩١

ومهنتها حفظ الحبال مما يعرض لها من تعب



رسم العمودة إزييس إلهة الطب على شكل بقرة وتندى عندهم هاتور وهي إلهة السماء





## علاقة الطب بالكهنوت



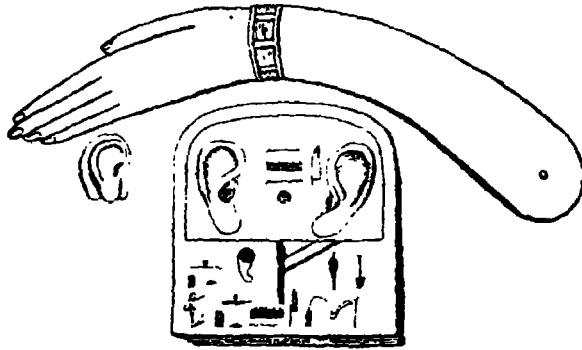
يتمسك القوم بالمبادئ الكهنوتية في مقاصدهم الشريفة حرصاً عليها من الشوائب التي لا تناسبها. وكانوا يدعون الناس احراراً في الالتحاق بشؤون المعاش أو الانضمام الى فريق الكهنوت، ويميزون مهنة الطب عن باقي المهن بالاحترام والدقة، ولهذا حتموا ان لا يشتغل بالطب سواء من قبيل التلقّي العلمي أو المباشرة العملية فيه الا من يكون أمضى سنوات في الكهنوت وتحصل على الشهادات التي تؤهله لمزاولة فن الطب علمياً أو عملياً

وبمقتضى ذلك كان الاطباء على علم تام بقواعد الكهنوت ليمشروا وظائفهم بطهارة القلب ونزاهة النفس وحن الإيمان بقدرة الاله الاعلى ولهذا كان الاطباء يفضلون اتخاذ عياداتهم في ذات المعابد أو بالقرب منها على قدر الامكان، لان الشعب وقها كان كثير التعلق بما كن التعبد. فعندما يشعر الفرد بأى انحراف في صحته أو اعتلال في مزاجه يقصد التبرك بما كن العبادة ومن فيها، فوجود العيادات بدائرتها تسهيل على المريض والطبيب.

والملوك لثقتهم بمكانة الاطباء المشهورين بأنهم خدمة للبشر جعلوا لهم شعاراً في زهرات الحياة، ويتمنونهم معاملة خاصة اظهاراً للعناية بهم وبرهاناً للعطف عليهم، من ذلك اعفاؤهم من نصف الضرائب المقررة على الممتلكات بانواعها واستدعاؤهم في الاحتفالات الرسمية ولو

لم يكونوا ذوى ألقاب مدنية لان لقب الطبيب كان يفوقها تكريماً واحتراماً. ومن مميزاتهم أن ينتخب أطباء الملوك الاخصاء ورجال حاشيتهم من أولئك الاطباء البارعين وعدم حرمانهم من الزواج اذا رغبوا فيه والاقامة بعائلاتهم خارج المعبد

وكان المؤلف فى تلك العصور أن ينقد الطبيب أجراً مالياً عقب شفاء المريض بنسبة حالته بين قومه، ثم عدلوا عن هذه الطريقة وقرروا أن كل مريض من بدء توعكه يمتنع عن حلق شعره أو قص شيء منه حتى يتم شفاؤه. وفى يوم النقاهاة يحاق شعره ويزنه بالفضة أو الذهب ويسلم كل ذلك الى المعابد التى كانت تؤدى للاطباء رواتب شهرية نظير حصولها على هذه الاجور مع ما كان يقدم لها من النذور المصحوبة بصورة العضو الذى كانت له المعالجة. مرسوماً على الواح من المعادن لتحفظ فى الهيكل تذكاراً وتبركاً



رسم تذكارى من الفضة قدمها قدماء المصريين للمعابد والهيكل

وكان الاطباء الكهنة أشد الناس حرصا على كتمان اسرارهم العلمية  
ولا يلقنونها لغير الاكفاء

وقد ذكر هيرودوت في كتابه عن الطب والاطباء عند قدماء  
المصريين ان كبارهم العلماء كانوا في أواخر الدولة الحديثة أى القرن الخامس  
ق . م يعملون لانفسهم اختصاصا في بعض الامراض يتفرغون للبراعة  
فيه . فثمة من كان للامراض الباطنية ، ومنهم من كان للارمد ، ومنهم من  
كان للرأس والاسنان وهكذا (فليس التخصص من محدثات هذا العصر  
كما يزعم البعض )


وكان العلماء من الاطباء الكهنة على شهرة عظيمة حتى في غير  
بلادهم المصرية ، فكثيراً ما انتدب فضلاء منهم لعلاج الملوك الاجانب  
فاستوطنوا في ممالكهم ، ومنهم من كان يستدعى لمعالجات ويعود كما حصل  
كثيراً في عهد شورش وداريس من ملوك العجم ، ومن الاطباء من  
كان ينتدب لمعالجة المرضى والجرحى في الحروب . ومن هذا يتضح ان  
استصحاب الاطباء بالجيوش المحاربة في تنملاتها ليس من مبتكرات  
العصر الحاضر بل قد سبقت اليه عناية قدماء المصريين اعترافا بفضل  
اطبائهم وحرصا على حياة ابنائهم في ميادين القتال

وكان بين الاطباء المصريين من يفضل الوجود في المدن الاجنبية  
التي يكثر عليها تردد التجار المصريين ليؤدوا ما يحتاجونه من المعالجة  
والاسعافات مجانا ، لان الحكومة كانت تمنحهم الرواتب الوافرة للقيام  
بذلك . ولاولئك الاطباء شهرة ذائعة في تاريخ العالم القديم ، وتشهد

مؤلفات أهله بذلك ومنها ما كتبه عنهم هوميرو وهيرودوت وسترابون  
وديدور الصقلي

وكان لبقية البلاد ما يوجد في عواصمها من الاطباء البارعين  
للعلاجات المتنوعة ومن ضمنها جبر العظام ببراعة ( يتوارثها عنهم بعض  
الخلف الى اليوم )

ولما انتشر علم الطب بين الطبقات في خدمة الهياكل البسيطة  
اكتفوا بما كانوا يتلقونه في معالجة الفقراء مجاناً بدلاً من الرق والتمايم  
التي كانت متبعة في تلك الاحيان ، ولبعض البسطاء تمسك بها في  
الأقاليم الآن





## الاوراق البردية الخاصة بالطب



كل ما اوصلنا اليه اجتهاد الباحثين جهد استطاعة الانسان عن قدماء المصريين وآدابهم وصناعاتهم التي أعجزت الامم الاخرى يرجع الفضل فيه الى حل الرموز والنقوش التي وجدت ببعض الجدران في هياكل المغارات وسفوح الجبال وبطون الاودية والصحارى، والى تلك الاوراق البردية التي عدت المدينة مدينة لما اودعته من دقائق الاسرار، ومنها ما كان مكتوبا بالخط الهيراطيقى بالمدادين الاحمر والاسود، وهذا الخط هو مختصر الخط الهيروغلىفى الذى وفق لاستنباط حروفه ووضع ابجديتها التفصيلية المكتشف الشهير فرانسوا شاباس، اذ هو الذى بعد طول العناء والتفرغ بمواهبه الذهنية ألهم الوصول لكشف هذه الغوامض، وباستمراره استطاع التوسع فى النتائج الهامة فأفاضت عوارفه على العالمين أهم ما استفادوه وأشد ما كانوا فى احتياج لفك طلاسه وعنه تناقلت الالباب القواعد الابجدية لهذه الخطوط ورموزها ومغازى أشكالها التركيبية فى الوضع والاتساق بحذق ومهارة نادري المثال. ومن الخط الهيراطيقى نقل الفنيقيون ابجديتهم التي تفرعت منها الابجدية العلمية لعلماء اليونان والرومان

وكان من بين هذه الاوراق ما يمتاز بالروقة والتذهيب والابداع فى النقوش دلالة على نفاسة موضوعاتها، سواء كانت خاصة بالعلوم الدينية وآداب النفس أو بالفنون الطبية بانواعها فأقدرها المكتشفون حق

قدرها كما خصها واضموها بعنايتهم في الخزاف  
وقد أكثر المؤلفون في كتبهم من التمدح بورقتين برديتين طبيتين  
أحدهما ورقة إيرس (Ebers) والثانية ورقة برلين، فالأولى اكتشفت في مدينة  
طبية سنة ١٨٧٣ وكانت في حرز (ملف) طوله واحد وعشرون متراً وعرضه  
٨٠ سنتي متراً. واجتهد في شرائها الدكتور إيرس أثناء وجوده بمصر حينئذ  
لفرط شغفه بالفنون الطبية وخدمة طلابها بمثل هذ، النفائس، وقد اعتنوا  
بمحافظة في مكتبة ليزينج (Leyzing) وجملوها تسعة وعشرين جزءاً ترتبت  
في براوير وقاية لها، وأتم ترجمتها بمدد العالم الأثرى الكبير يواكيم ترجمة  
علمية صحيحة تسهلاً للاقتباس منها، وهي على وضع كتاب صفحاته مائة  
وعشرة ويرجع تاريخها إلى ١٥٠٠ ق. م. والحرز الذي وجدت به في مقابر  
طبية يدل على أن القوم في عهدها كانوا يصفونها بانها من صنع معبودهم  
(تموت) وفيها ضوابط وقواعد علمية تعد من أمهات المسائل لأنواع من  
الأمراض الفاشية في ذلك العهد كأمراض العيون وأمراض النساء.  
وفيها فصول أخرى عن خواص العناقير والنباتات وما يدالج به لدغ الحيات  
والحشرات الأخرى، والأخير منها يتكلم عن السحرو تأثيره. والسكون  
موضوع السحر علمياً ينبو عن الأذهان إدراكه فلم يكن في استطاعة  
المرجمين صوغ عباراته باجادة. تقرب المعاني إلى الأفهام.

والورقة الثانية ورقة برلين الطبية المكتشفة بمدينة منفيس بالقرب من  
سقارة كانت في حرز من الطين، وهي ذات أجزاء ثلاثة يرجع تاريخ الأول  
والثالث منها إلى سنة ١٢٧٥ ق. م. أي إلى عهد الأسرة التاسعة عشرة

والجزء الثاني بعضه يرجع الى عهد الملك حوسافيتي (Hausaphaiti) من الأسرة الأولى؛ وقد أتم باقيه الملك سنفرو من الأسرة الثالثة سنة ٤٠٠٠ ق.م. وهي من القسم المصرى المعد للتحف الثمينة فى متحف برلين على نخط كتاب علمى قل أن نسجت يد الدهر على منواله ، مكون من ٢١ صحيفة فقدت منها الأولى والثانية ، فيها تشخيصات لأمرض شتى وطرق متعددة لمعالجتها ، وفيها أيضا صور تذاكر طيبة نحو مائة وسبعين بأوصاف ومعالجات وتراكيب عقاقير متنوعة لهذه الأمراض وما يناسبها ، وفى الجزء الثانى بيان خاص للأوعية الشريانية ودورة الدم وما يتبع ذلك ، وفى الجزء الثالث بحث دقيق عن الأمراض النسائية . ولعموض اصطلاحاته الفنية بنقط كثيرة فى تشخيصاتها لم يستطع المترجمون ايفاء الترجمة حقها من وضوح العبارات .

وكثيرا ما توصل الباحثون الى أوراق بردية كتبت فى عصور عديدة عن المباحث الطبية وغيرها ، ولكنها لا تضارع هاتين الورقتين فى الشهرة والقيمة التاريخية والمنزلة العلمية . ومن هذا القبيل ورقة لندن البردية التى يرجع عهدا الى ١٥٠٠ سنة ق . م . فى الأسرة الثامنة عشرة الشاملة للتداوى بالكى (وهو فى بعض العوارض يفيد أمزجة أفراد من سكان الأقاليم الحارة) .

اكتشف العالم الأثرى فاندريس بترى سنة ١٨٩٣ بناحية اللاهون بمديرية الفيوم ورقتين برديتين من عهد الأسرة الثانية عشرة يرجع تاريخهما الى سنة ٢٠٠٠ ق . م موضوع الأولى الطب البيطرى وموضوع الثانية بالأمراض النسائية

وعثروا في سنة ١٩١٣ على ورقة بردية بمصر كثيرة الشبه بورقة إرس الطيبة السالف ذكرها، أشتملت على بعض الأساليب السحرية وعلى طرق من أمراض متفشية وقت تدوينها. ومن قبيلها أيضا ورقة إشتهرت بورقة ليد (Leide) فيها وسائل طبية وقوانين للتوقى من الأمراض وإيقاف عوارضها ومنع انتشار العدوة؛ وفيها شذرات تتلى لطب الشفاء كما كان عليه اعتقاد البعض المعتادين على التداوى بالرقى والتأتم ونحوها كما سافت الإشارة إليه

ووجدت أيضا أوراق بردية بوصف عمية الهضم والقناة الهضمية وأمراض التناسل لنوعى الانسان والأمراض البولية ونحوها. وتصف أوراق بردية طيبة أخرى الكبد وخواصه، وان منه تنبعث الصفراء وعوارضها، وكل ذلك من الأدلة الحسية على إهتمامهم بعظامم العلوم، ومن بينها الفزيولوجيا والتشريح حتى توصلوا إلى اتقان التحنيط والتفرد فيه بدرجة بهرت العالمين. فكانوا غيرة على العلم وكمآنه عن غير أهله وإتقاء لما يطرأ على الجسم وقت إجرائهم التحنيط يسرعون في عمآهم وتضميد أجزاء الجسم إسراعا لا تدركه الأبصار حتى لا يعرف الأجنبي شيئا من مهارتهم، ولا يستطيع مسترق السمع فهم كلامهم الذى يتخاطبون به وقت ذلك وهذا من مواهب الفطنة وحزامة الرأى بمكآزة عظمى لا يستهان بها وكفى ان هذه الآثار مرآة ساطعة لمجدهم فتتجلى بالمفاخر أمام الاجيال ويرتد عنها طرف الدهر خاسئا حسيراً.

ومها أطلال الواصفون فى أهمية الآثار العلمية التى أكتشفت على صفحات البردى وغيره فلم تبلغ ما لباقى هذه الآثار العمرانية العديدة



من الوقع المدهش في النفوس خصوصا ان المقابر الملكية والمعابد والآثار  
التابعة لها والجثث المحنطة المحتوية عليها كلها ناطقة بفضلهم وتفوقهم في  
كافة العلوم الممارسين لها كالطب والتشريح والنسيج وصوغ المعادن والجراحة  
والفيزيولوجيا وخصائص النبات وما يتعلق بالمرأة من العلوم النفسية  
والنفاسية والصحة والحمل والوضع والرضاع والتربية . فكل ماتدعيه  
الحضارة المدنية الحديثة أمام هذه الحقائق الساطعة مما بلغ من عظم  
الشهرة والذيع في الممالك لا يعد صحيحه الا التقاطا من نبات مواعدهم  
واكتحالا بثرى أقدامهم

تذكرة طبية لنص مصري قديم مكتوب بالخط المراطيق على ورقة إبرس الطبية  
ويقرأ من اليمين الى اليسار وإليك قراءته وترجمته بالعربية

(١) اللفظ بالعربية

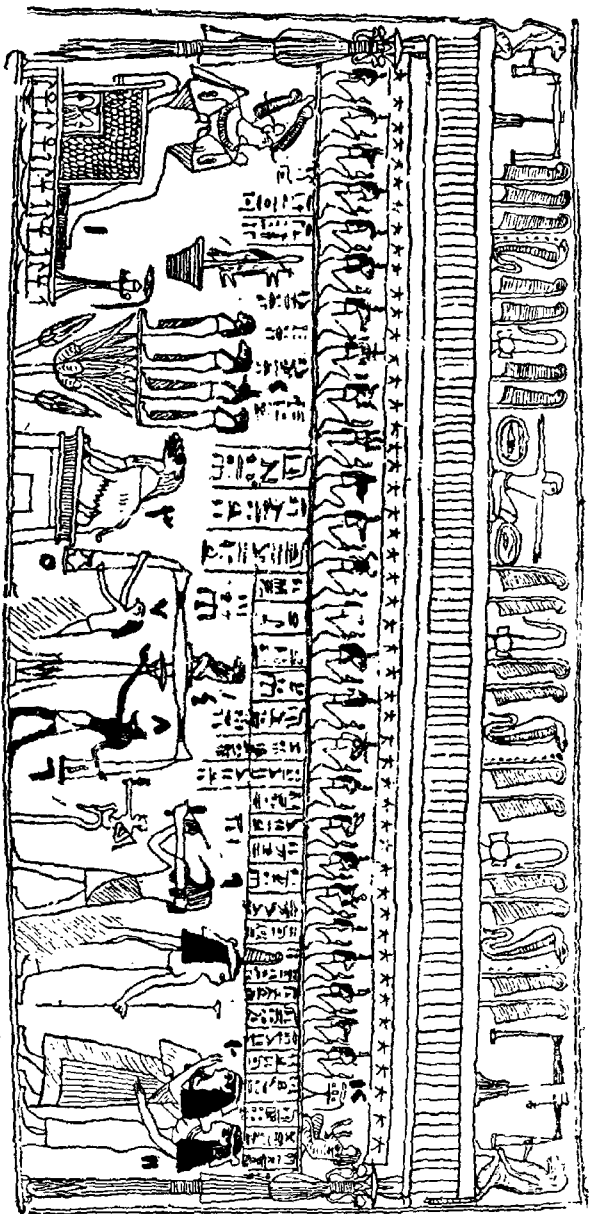
(١) ك - ت - ن - ت - در كا كاو - ت م ع - ت نب - ت ن - ت س  
عد عش سف - ت خساي - ت ح نس ش حرقى وبد مو نر سنا  
اماوم خت وع - ت جس ام

(ب) ك - ت - ح - ت - مح - ت حسمن دشمر مرج - ت جس  
ام عش - و (عش - و) سب نى

(٢) الترجمة بالعربية

(١) (علاج) آخر لدرء كا كاو (ربما كان داء السرطان) من أى عضو انسان  
دهن الارز (١) . خشخاش (٠) (١) لسان البركة (١) . صداء الرصاص (٠)  
(١) اوبد (١) (دواء) يصنع ناعما وماء ويمزج معا ويدهن به

(ب) ملح بحرى (١) . سائل نيلى (١) . نظرون احمر (١) . زيت (١)  
يدهن به مرارا مرارا



\* عاكة النفوس بعد الموت عند قدماء المصريين مقتطفة من ورقة إرس العظيمة \*

- (١) أزوريس رئيس القضاة جالس على منضلة الحكم (٧) أبناء حورس آلهة أربعة أركان العالم (٣) الوحش
- ست إله القباب (٤) الميزان الاطى (٥) كفة الميزان اليمنى بها قلب الميت وزن لآعماله (٦) كفة الميزان اليسرى
- بها معيار الحق (٧) آلهة حوريس ينظر كم بلغت الحسنات والسيئات (٨) آلهة أنوبيس يراقب كفة معيار الحق (٩)
- آلهة تحوت قاضى الاحالة يسجل نتيجة الحكم (١٠) الروح تتبرأ من كل ذنب وخطيئة أمام رئيس القضاة (١١)
- المعبودة صامت إلهة العدل قايمة على الروح (١٢) القضاة وآلهةم الروح تحاسب بين ايديهم

## التشريح والغز يولوجيا

كان من نهضة قدماء المصريين في سائر الفنون العلمية والعقلية والأدبية النفسية ان الملوك والرؤساء لا تتمتعهم عظمة الملك ولا سمو المنزلة عن صرف قواهم وكل ما أوتوا من حول وطول في طاب المزيد من السجايا الفاضلة والمزايا العرفانية . فكل ما علموا بأثر علمي جديد أو بحث عقلي مفيد حسبوا أنفسهم في طليعة المتشوقين اليه ليبتوا في نفوس الشعب روح التسابق الى ميادين المفاخر العلمية التي بها يقوى الملك ويمتز الشعب فخلدوا لهم في صحف الأئكو ان أبقى أثر وأطيب ثناء

ومما أورده المؤرخ المصرى القديم الشهير مانيتون وأيده بلين وأولى جيل ( Aule Gelle ) ان ملوك الأسرة الأولى وجهوا عنايتهم الى عمليات التشريح وطرق استعمالها والامعان والتفنن فيها رغبة في الاستكشافات الطبية الدقيقة ، وترويجا لقواعد التحنيط وغرس احترامه في النفوس . منعا للاستمرار في مقاومة وإيداء المشتغلين به ، ويستدل بذلك على ان فتح الجثث المحنطة لم يكن مما يعد جرأة على الانسانية أو جريمة يعاقب عليها فاعلوها لكونها وسيلة للوجهة العلمية من جهة وقيامها بواجب التعظيم لمن يكون تحنيط أجسامهم على سبيل التكريم وحسن الذكرى من جهة أخرى . وكثير من حوادث التحنيط تشير الى اتخاذه في عهد مضى عليها أكثر من ٥٠٠٠ سنة .

وقد استدلوا ببعض المباحث المسطورة في ورقة برلين البردية الطبية على فصول خاصة بوظيفة القلب بين الاعضاء ، وانه المسيطر في صرف الدم

الى شرياناتها . ومنها عرفوا ان في الدم نسمة خفية تبعث عنها حياة الأجسام وتوليد الهواء في الرئتين ويتنشقه القلب بالتنفس ، ومنه تتوزع تدريجيا للشرايين ممتزجة بكرات الدم ولباقى الأعضاء . فكان هذه النسمة التي ذكرها قدماء المصريين في مؤلفاتهم هي ماسماه الطب الحديث الاكسوجين تطبيقا لنظريتهم الأولى الفيزيولوجيا وتأثيرات الهواء في الدورة الدموية . فهم أسبق منافي كل ما وصل طبهم إليه من القواعد الصحية لحفظ الأجسام ودفع العاهات عنها . وكل فرد في الوجود مكلف بحفظ كيان ذاته باتخاذ ما ذكر بعناية ونظام ودقة أضماف ما يطلبه مالك الارض لحسن نباتها وخصوبة أرضها ووقايتها من سائر الآفات الجوية وغيرها . وتوصل أيضا قدماء المصريين الى تقدير مرور الدورة الدموية بالثواني في الشرايين والأوردة . وترجم من ورقة إبرس الطبية ما يؤيد نبوغهم في هذا البحث الجليل وما اتخذوه بناء عليه في تقاريرهم العالمية لتتوقى من العدوة ، لأن أوعية الجسم باستعدادها تسرع في تلقى الجراثيم وفي انتشارها ان لم تستدرك في أوائل الأمر بالمقاومات المانعة لاخطارها ، وفيها أيضا بيانات وافية تثبت ان الكبد هو معمل الصفراء ، وان عوارضها تشاهد عند البحث في تحليل البراز وترشد الى تحديد المرض بكونه ناشئا عن الصفراء أو عن عوارض في الكبد

وحاشا ان تكون علومهم قاصرة على النذر اليسير المدون في الأوراق البردية التي عثر على بعضها ، وعامنا من بعض محتوياتها مقدار مواهبهم وسعة أحاطتهم العرفانية اذ لا يعقل ان تكون علومهم ومؤلفاتهم قاصرة على مافي هذه الصحف فقط بدليل انها شذرات مما أبتقت الدهور في جدران

ومبان تقادم عهدا ولم تحومل آثارهم وبراعتهم إلا جانباً مما دثرته الأرض تحت بطون الاجيال، بدليل ان المعلومات الجزئية التي جادت الحوادث بظهور بعضها على أيدي الباحثين كانت في فنون متنوعة تنبىء عن سعة كبرى وتضلع مزيد، لا انها خاصة بموضوع معين تتلاقى عند نقطة محدودة فيتخذ الجاحدون ذلك كمهاد للقول عنهم بما تصوره للجاحدين جهالتهم فجعل الذاهبين الى هذا الزعم لا يزيد وزنا عن انكار الاغمى للشمس في ضحاها.

## علم الجراحة

ثبت من البيانات الماضية ان علم التحنيط الذى امتاز به قدماء المصريين وأعجزوا ببراعتهم فيه جميع الأمم من مستلزماته الأولية علوم شتى يتوقف على النبوغ فيه إتقانهم لها. فالتشريح والجراحة وعلم النبات وما يتبع هذه الفنون الثلاثة بمنزلة الوسائل الأولية له. وعدم اشتمال بمض الاوراق البردية الطبية على علم الجراحة لا يؤخذ دليلاً على عدم انتشاره في عهدهم، اذ من المقرر فى المعلومات التى أوردناها تقلا عن أوثق المصادر التاريخية ان طبقات من الكهنة فى المعابد والهيكل التى كانت تجاورها المدارس والمستشفيات فى تلك العصور الزاهرة كانوا يؤدون الاعمال الجراحية فى العيادات المجانية للفقراء والجاهلير المتردين عليها. وكثيراً ما عثر علماء الآثار على آلات جراحية بديمة فى اكتشافات متعددة، منها ما وجدته المكتشف كومرى (Comrie) فى مقابر طيبة يرجع تاريخها الى العصر المعدنى أى سنة ١٥٠٠ ق. م.

قال بلين وديوسكوريد (Dioscoride) ان الأطباء المصريين من الكهنة لم يقصروا أعمالهم في الفنون الطبية على علم منها دون الآخر، بل كانوا متضلعين فيها الى النهاية ولا يقفون في التجارب والاختراع الى

مدى محدود. ومن براعتهم في تبنيج الجروح عدم اقتصارهم على مادة البنج المعروف، بل كانوا يصنعون مادة له (من الرخام المصرى أو من حجر معروف بحجر منفيس) يمزجونه بعد سحقه بالخل ويوضع على الجرح، فلا يشعر المريض بألم لا من البتر ولا من السكى. وهذا المزيج يتكون منه مبدئاً مادة حمض الكربونيك الذى له تأثير البنج في الأجسام وقد شوهدت بعض الجماجم المحنطة مع تلك الجثث (التي أدى اكتشافها الى معلومات جلية



رسم كنف مكسور ملتصق بجذائره يرجع عهده الى الأسرة الخامسة عشر عليه السلام أبو تميم

طبية وغيرها) جراح ملتئمة تنبىء أنها آثار عملية جراحية وقد مضى على هذه الجثث والجماجم نحو ستة آلاف سنة ووجد في مقبرة بنى حسن رسم له نحو ثلاثة آلاف سنة يمثل طبيبا

متربعا يباشر عملية جراحية لمريض في رأسه. وقال أرمند روفر إن قدماء المصريين كانت لهم خبرة تامة بالفنون الطبية والجراحية وجميع مستلزماتهما، وتوصلوا بذكائهم الى صناعة ثقب عظام الرأس للاحياء واتخاذ ما تدعو الاحوال العلاجية بكل تحفظ واحتياط في شأنها، ولاشك في أن ثقب هذه الجمجمة يستدعى مهارة أكثر مما يستلزمه ثقب اللآلئ الثمينة التي تحلى بها نفائس العقود للحسان وتيجان الملوك.

## تجبير الاعضاء

مما اشتهر به قدماء المصريين فن تجبير الاعضاء، ولهم في أساليبه براعة تامة تدل عليها المشاهدات الدقيقة المنبثة عن عمليات من نوعها أجريت لكثير من الجثث المحنطة حين حياة أربابها، فقد لوحظ في بعضها تكسر الاعضاء الحيوية وإتقان معالجتها وتجبيرها بمعرفة أولئك الحدائق الماهرين حتى عادت في الطول والعرض بمثابة خلقها الأولى. وقد وجد الاستاذ إليوسميث (Eliot Smith) جثة امرأة مكسورة الكفين كأنها سقطت من مرتفع وشاهد بها قطع خشب (المسماة عرفا جباثر) لاصقة بالكف ذات لفائف محكمة تشهد باتقان في الصناعة ودقة في المعالجة. وكثيرا ما وجدت في الاكتشافات مسائل التجبير في عظام الأيدي والأرجل والكتف والفخذ والاضلاع، ولم يكن فيما عثروا عليه أثر تجبيرات للركبة (وهي في ذاتها نادرة الحدوث إلا في الوقائع الحربية) وفي القسم الخاص في الآثار المصرية في المتحف البريطاني توجد جثة

شاب دون البلوغ له أذنان صنعتان القطن بمزيج الصمغ الصنوبرى. وكان من المقرر فى بعض القوائين بمصور سالفه قطع الأذنين عقابا على جرائم معينة، وكان هذا الشاب نفذت فيه هذه العقوبة واستعيض عن أذنيه بغيرهما من هذا الاختراع محوًّا وستراً لآثار الجريمة من هيكله الإنسانى، كما تجوز إصابتهما بحادثة استدعت بترهما، فاستماضوها بهذا الاختراع حتى لا تنقص التوجات الهوائية فى معاطف الأذان التى عليها المدار فى أداء حاسة السمع لوظيفتها الطبيعية. وتدل بعض آثارهم أيضاً على أنهم كانوا يستعملون الختان وقطع الخصيتين فى ظروف خاصة. واكتشف الأثرى لوريه فى مقبرة الأطباء بناحية سقارة رسوما شتى فى جوانبها عمليات جراحية كثيرة، ويرجع عهد هذه المقبرة لعصر تيتى أول ملوك الأسرة السادسة أى منذ ٢٦٠٠ سنة ق.م وكانت تنسب لأحد السراة فى عصره الحريصين على تخليد ذكركم للآثار العمرانية النافعة

والرسوم التى فى الجزء الأول إلى يسار المقبرة تمثل طبيباً يجرى لمريض عملية جراحية فى يده، والتى فى الجزء الأسفل تمثل طبيباً يجرى عمليتين لمريض واحد أحدهما فى اليد والثانية فى القدم

وبجانب باب المقبرة إلى اليمين يرى رسم طبيبين أحدهما أمامه مريض صرّفع اليدين يقبضها آخر، والثانى أمامه مريض غيره رافع يديه ولا يمسكها أحد. وكلا الطبيبين يؤدى لمريضه عملية جراحية فى عضو التناسل، والراجع أنها عملية ختان أخذاً من شكليهما الدالين على كونهما من الشبان، وكان من عاداتهم وقتها تأجيل الاختتان إلى قرب الزواج. وهذا الرسم يمثل فى يدي الطبيبين سكيناً مقبضها من حجر الصوان كالتى وجدناها

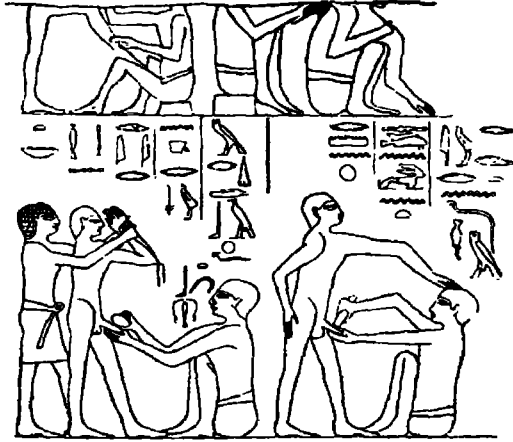


المسيو لورتيه (Lortet) في أييدوس المحفوظة الآن في متحف ليون  
وتذكرنا أيضا بما وصفته التوراة لأنواع بعض السكاكين .

وقد نشر العالم الأثرى شاباس سنة ١٨٦١ صورة رسم في إحدى  
المجلات منقول عن معبد خونسو بالكرنك، يرجع تاريخه الى الأسرة  
التاسعة عشرة أى سنة ١٣٠٠ ق.م. يمثل صيين بين السادسة والثامنة من  
العمر أمامها طبيب يجرى لها عملية الختان ويظهر أنهما من أولاد رعمسيس  
الثاني مشيد هذا المعبد، وكان هذا التمثال في العصور الماضية من مشتملاته .



رسم أطباء مصريين يجرون عمليات جراحية في أبدى وأرجل بعض المرضى .  
هذا الرسم مأخوذ من قبر الأطباء بسقارة من عهد الملك تتا الثاني أول ملوك الأسرة  
السادسة اى حوالى ٢٦٠٠ سنة ق .م . وترجمة النقوش المصرية القديمة المكتوبة  
على هذا الرسم فى القسم الأعل من اليسار الى اليمين « أمسكه ولا تدعه أن يكون . . . . »  
والقسم الأسفل الى اليسار يقرأ من اليمين الى اليسار وترجمته « أعمل هذا واجعله  
ان يتهى » والجملة الواقعة فى الوسط تقرأ من اليسار الى اليمين وترجمتها « انى سأعمل  
لك حسب رغبتك يا أمير » والجملة الاخيرة الواقعة الى اليمين تقرأ من اليسار الى  
اليمين وترجمتها « انى أجعله لذى لذاتى »



ترى في الجزء الاسفل من هذا الرسم طبيين يجريان عملية الختان لشابين  
وهذا الرسم مأخوذ من القبر الشهير بقبر الأطباء بسقاره

## منشأ الختان

اختلف المؤرخون في منشأ الختان وترجحت أكثرية الآراء  
القائلة بأن منشأه وادى النيل بدليل الرسوم المتقدم ذكرها، وقد عضد رأيهم  
هذا المؤرخون المتأخرون وفيهم هيردوت وديودور الصقلي وسترابون. وفي  
جملة ما استدلوا به على ذلك وجود تمثال كاهن يدعى أنيساخا (Anisakha)  
من الأسرة الخامسة أي منذ ٢٧٠٠ ق. م عارى الجسم محتونا وهو من  
محفوزات المتحف المصرى الآن بالطبقة السفلى بقاعة حرف ١٣ بالخرانة  
الواقعة في الجانب القبلى رقم ١٦٢

وكانت عاداتهم ختان الكهنة في دور الطفولة دلالة على ان آباءهم  
خصصوهم للخدمة الدينية، فينشأ الطفل على التربية اللائقة بها فيحترمه  
خلطاؤه لأجلها. وقد روى أكليندس الألكندرى ان ييشاجور الكاهن  
لما قدم لمصر سنة ٥٥٠ ق. م وزار مدينة هليوبوليس وعلموا أنه غير

مختن نفروا منه وطرده من البلاد لكونه أجنبيا ولم يحترم عادات مثله فيها، فوضع للعرف المتبع وأجرى لنفسه عملية الختان. فبعد التثبيت منها قبلوه في مدارسهم ومارس طرق التعليم الخاصة وانتظم في سر الكهنوت وتلقى عن رجاله أسرارهم البالغة وعلومهم ونال عندهم حسن الزلفى

واستمر الختان عادة اختيارية في المصريين لمزاياه الصحية ثم أخذهم عنهم الاسرائيليون وبالغوا في شأنه الى أن جعلوه عنوانا طائفا عندهم ومن لوازم شعائرهم الأساسية كما تؤيده الاكتشافات الدالة عليها الجثث المحنطة ويؤكدده هيردوت وغيره من ثقاة المؤرخين

وتقل المؤرخ الالماني الكبير أوغل (Oefele) ان الخصى كان فاشيا في مصر، لان الفراعنة كانوا يتخذون أغوات خداما خاصة لنسائهم. وكان من قوانينهم اتخاذهم كعقوبة لمن أكره امرأة على الفحشاء، ولهذا رأى كبار الأطباء تمرين كثير من الكهنة عليه ليكون في جملة العقوبات التي ينفذونها على المجرمين كواجب ديني

ثم سرت عادة اتخاذ الخصي لبعض الملوك وعند الأمراء والعظماء وألفها الرومان عند احتلالهم مصر مدة سيطرتهم عليها

## الرمد ومعالجته

اشتهر قدماء المصريين بالبراعة في علاج الرمد، براعة أوجدها في نفوسهم توسعهم وتضلعتهم في مجموع العلوم الطبية وغيرها. وألجأهم اليها انتشار أمراض العيون في وادى النيل انتشاراً لا يعهد مثله في الأقطار

الأخرى كما هو مشاهد الآن. وذاعت شهرتهم لدى جميع الممالك حتى أن شورش (Cyrus) ملك العجم إحتاج في بعض السنين الى أطباء مهرة لعلاج عينيه فلم يجد في مملكته ولا ما يجاورها من يرتاح للثقة بهم ، فاتتدب طبيبا خاصا من مصر استوفده اليه ، وبعد نواله تمام الشفاء على يديه كلفه بتعليم الطرائق الفنية الحديثة لأطباء بلاده ، فأجابه لذلك خدمة للإنسانية وطاعة لأمر ملك معظم أكرم وفادته وأغدق عليه نعامه

وفي جملة النصوص الطبية المدونة في ورقة إرس البردية التي سبقت الإشارة إليها أحصاء لأمرض العيون وعلاجها ، ومن أنواعها التهاب الملتحمة المسبب للغشاوة والتهاب القرنية المسبب لسيلان الدموع ومرض الذباب الطائر والالتهاب الجفنى والنقطة القرنية والشطرة الجارحة والورم الصغير فى الجفون والعمى

وكانوا يسرعون فى استئصال شعرة الرمش من العين قبل تأثيرها على الشحمية بحالة تمنع عودتها كما كانوا يعالجون أمراض الجفون الداخلة ببراعة مدهشة. ومع كونها من الأمراض الدقيقة فقد لاحظ الدكتور جارينو (Guarino) فى بعض الجثث المحنطة آثار المعالجة الباهرة التى اتخذت لأمرض الجفون الداخلة التى نحن بصددھا، فكان اعترافه لهم بالفضل فيها داعيا لمزيد الاعتراف بفضله أيضا على دقة بحثه حتى فى الجزئيات الغامضة . ولم يكونوا يمنعون فى معالجة العيون من الأمراض البسيطة استعمال الكحل والمرام متى كانت من المواد المعدنية النقية أو النباتية ومطابقة فى تركيبها للطرق العلمية .

ومع انتشار العلوم عندهم الى هذا الحد من التفوق والارتقاء الباهر

كان يوجد بين طبقات العامة من يبدأون علاجهم بالرقى والسحر التي يعتقدونها. وكذا ما كان يتخذها نساؤهم فوق العناية لتوقى أمراض العيون بكل احتياط واهتمام بالوسائل الاصطناعية لها كالحور وترجيح الحواجب وتخضير العيون ولذلك نوعان من الدهان أحدهما أخضر والثاني أسود . والأول وصفه الدكتور فلورانس (Florence) لأنه مزيج من هيدروسلفات النحاس والأسود من سلفات الرصاص المفضض . وقال بعض المؤرخين إن الدهان الأسود من الأكسيد الثاني للامتجانيز أو أكسيد الحديد أو سلفات الأتيموان . وهذا الدهان الأسود كان يستعمل للزينة والعلاج من العوارض الرمادية الاعتيادية في ادائها

ويوجد في متحف ليد صندوق كان فيه أنواع من التبرجج والزينة للسيدات المصريات وبه أربع عيون مكتوب عليها النقوش الآتية باللغة المصرية القديمة

- (١) الدهان اليومي للأعين (٢) الدهان المخصص لزينة الأعين
- (٣) الدهان الجالب للمداع (٤) الدهان لاستجلاب الحيض في غير أوانه



رسم المعبود حورس وخلفه أعين وأذنان ربما كان إله العيون والآذان

## امراض النساء وفن التوليد

إعتاد المصريون في عصورهم الأولى التبكير بالزواج لا اعتقادهم أن به  
صيانة النفوس من التلوث بالنقائص ومراعاة لاستلزام حرارة الجو . وقد  
قال بعض الحكماء لتلاميذه ما معناه : « إن من بادر بالتزوج في صباه وهو في  
ريعان الشباب واقبال الحياة يمكنه أن يرى في شيخوخته ذرية تسره  
نشأتها ويستطيع تربيتها على ما أوتي من نشاط وسعة في الرزق فيكونون  
لعينه قررة ولأماله ذخراً ، ويزداد برهانا على صلاحيتهم لما يتمناه لهم من  
السعادة ، ويمكنه ارشادهم لما ينفع مستقبلهم ونجاح التجارب الأبوية التي  
يبتغيها أولو الحزم للاطمئنان النفسى على نسلهم بمستقبل سعيد يقنعه في  
أنهم سيكونون له أثرا صالحا »

وكانوا لا يمنعون التزوج بالأقارب حتى توسعوا الى إباحة أن يتزوج  
الرجل الأخت من أمه فقط وحرموا التزوج بالأخت الشقيقة أو الأخت  
لأب الا عند اقتضاء أحوال خاصة في شؤون العائلات المالكة حرصا على  
نظام التوارث . وتصريحهم بالزواج من الأقارب ينفي رأى القائلين بأن هذا  
الزواج يؤدي الى ضعف في التناسل وإحداث بعض أمراض أو يعرض  
صحة الزوجين للضعف أو قد يؤدي الى الجنون أو الصمم أو العجز أو البكم  
الى آخر ما تخيله أصحاب هذا الرأى الذي جاءت الحقائق مفندة له كما شرحه  
السرايماند روفر في مباحثه عن أحوال الفراغة المولودين من زوجين  
ذوى قرابة ، فقد قرر أنهم كانوا رجالا اقوياء اذ كفاء عمروا طويلا وانجبوا


كثيرا، وكان لأحدم فوق الثمانية أولاد ولهذا استطاعوا أكبر الاعمال  
وتشييد أعظم المدائن في العالم. ويؤيد هذا الرأي أيضا ان الحيوانات  
تتناسل من أخواتها ولم ينقطع نوعها ولم يوجد بها ضعف مطلقا (يرجع  
منشاؤه لاحوال هذا التناسل .)

وقد وجد بين الاوراق البردية الطبية مثل ورقة إرس وبرلين  
وبتري نصوص تختص بأمراض النساء كالأجهاض والسيلان المهبلي  
والقلق الحيضى وطرق معالجتها بما لا يتنافى مع الاكتشافات العلمية  
الحديثة كالحقن وغيرها مما يوصل لمنع النزيف وزوال العوارض من الأرحام.  
وكانوا يتشجعون في الطرق العلمية بكل التجارب المكتشفة لمعرفة الحمل  
والتوقى من الأجهاض والعناية بالحبالى حتى ينتهى تكوين الجنين وتسهيل  
الوسائل لتمام الولادة وتأمينها من كل خطر

ومما وجد فى ورقة ابرس تعليمات خاصة عن ولادة النساء تناقلتها  
الكاهنات عن المعبودة نيت التى لقبها قديما للمولدرات فى مدينة صا الحجر  
وكانت أولئك الكاهنات لاشتهارهن بالصلاح والتقوى تلقبن  
بأمهات ربانية

وفى متحف برلين ورقة بردية أخرى تعرف بورقة وستكار ( Westcar )  
يرجع عهدها للأسرة الثانية عشرة ( سنة ٢٠٠٠ ق . م ) وفيها  
ما يجب الاحتفاظ به لسلامة الوالدات ووقاية الاطفال وقت الولادة  
وغسل المولود وقطع صرته وتطيب ملابسه بما يستطيع  
وكانت توجد عندهم مقاعد للوالدات (كراسى) من ثلاثة أجزاء  
حجرية يوضع فوقها بعض الأثاث لراحة الوالدة وان تكون من بدء

المخاض في جلوسها على هذه الكراسي منحنية الى الأمام وبين قدميها فضاء يساعد على انزلاق الجنين حين وضعه فتتلقاه القابلة بالتحفظات الواجبة لصيافته وراحة أمه . ويرجع العهد في استحداث هذه المقاعد الى زمن الاسرة السادسة (أى سنة ٢٥٠٠ ق . م) ولا زالت عادة الجلوس على هذه الكراسي متبعة الى الآن مع طرق في التحسين تتفاوت بقدر طبقات العائلات في الاقاليم وما تؤدي اليه رفاهية السعة والاستطاعة بين الناس . ويدل على تداولها هذا الشكل المعروف فيما اعتاده الناس للوالدات وجود رسمين أحدهما في معبد الدير البحرى الذى شيده الملكة الشهيرة حتشبسوت منذ ١٥٠٠ سنة ق . م والآخر في معبد الاقصر الذى أقامه الملك امنوفيس الثالث منذ ١٤٠٠ سنة ق . م .

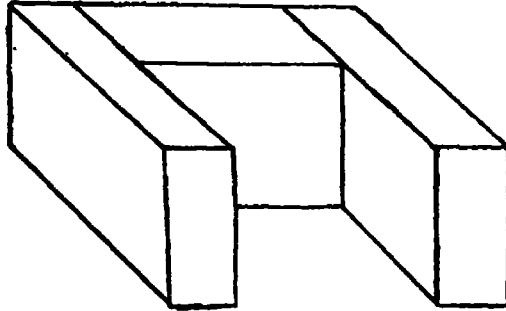


رسم ولادة الملكة موت م و ا ماخوذ من معبد الاقصر .






هذه الرسوم الثلاثة اشارات هيروغليفية تعنى فكرة الولادة . فالرسم المرقوم  
برقم (A) يرجع عهده الى الاسرة السادسة المصرية والمرقوم برقم (B) الى الاسرة  
١٢ والمرقوم برقم (C) الى الاسرة ١٨



رسم مقعد للوالدة من الحجر يرجع عهده الى الاسرة ٦ (اي منذ ٢٥٠٠ سنة ق . م)



مقعد للوالدة المستعمل الآن في الديار المصرية وبلاد الشرق وهو مصنوع  
على مثال كرسي الوالدة عند قدماء المصريين السابق ذكره

## الرضاع والفظام

العناية بالرضاعة من الاحوال الفطرية التي خلق الناس عليها من عهد نشأتهم، ولكن ملاحظة القواعد الصحية في شأنها هي التي جاءت بها مدينة العصور والارشادات المفيدة وكان لقدماء المصريين القدرح المعلى ولا ريب في ذلك لان أدوار الحياة بالنسبة لكل مولود تبتدىء بمد وضعه بما يصادفه من حسن الحظ في العناية بارضاعه . ووجدت ضمن الاوراق الطبية الاثرية مباحث كثيرة عن ذلك، ومن بينها العناية بأمراض الثديين واستدرار لبنهما الذي هو المادة الاولى في تربية المولود . ووجد في كثير من المعابد المكتشفة مناظر الرضاعة والوالدات ومنها رسم اذيس ترضع ابنها حورس ورسم المعبودة اذيس أو هاتور ترضع ابنها فرعون في صغره والافضل طبييا لصحة الامهات ارضاعهن الأطفال تخفيفا للاحتقانات المتسببة عن احتباس اللبن في الثدي ولتكون عاطفة الحنان مقترنة بالرضاعة فزيد مع نمو التريبة وتستديم في القلوب الرأفة والرقه . ومهما كان حرص السيدات على رونق الزى وزخرفة الثياب فالاعتبارات القلبية أسمى ذوقاً وأرقى أثراً ( المترجم )

وكان الطفل يفظم وعمره ثلاث سنوات بدليل ما جاء في حكم آنى الفيلسوف المصرى القديم بقوله : « ان الله سخر لك أما كابدت كل مشقة حين حملتك وولدتك وأرضعتك ثلاث سنوات وربتك ولم تأنف من فضلاتك ؛ ولم تسأم معاناة تربيتك، ولم تكمل أمرك لغيرها يوماً ما وكانت تبرُّ اساذتك وتواسيهم كل يوم ليعتنوا بتعليمك . والآن صار لك أولاد فاعتن بهم كما اعتنت بك أمك ولا تفضيها لثلاث ترفع يديها الى الله فيستجيب دعاءها عليك »



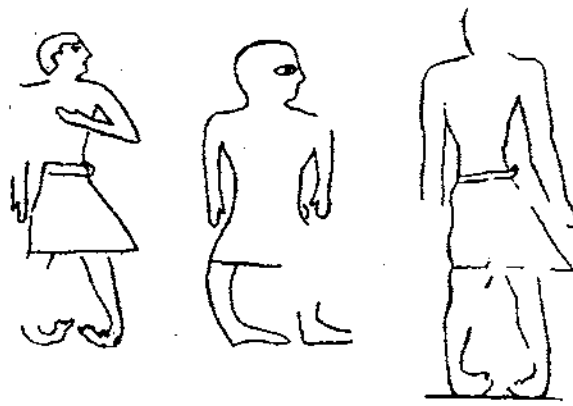
(البقرة هاتور)

هيكل كبير عثر عليه بالدير البحري بطيبة والاصل محفوظ اليوم بالمتحف المصري  
بالطبقة السفلى بقاعة ١١ رقما ٤٤٥ و ٤٤٦ و داخله بقرة يرمز بها لهاتور إلهة الانوار  
الساوية وهي تقود الموتى الى مملكتها حيث يلحقون بابنها حورس معبود الشمس  
وتحت رقبته تمثال صغير للملك نحمس الثالث ونحتها صورة هذا الملك يتلقى اللبن  
من ضرعها (الاسره ١٨)

## أمراض متنوعة عند قدماء المصريين

كانت بوادى النيل أمراض منتشرة جعلت علماء الطب في ذلك الحين يبذلون عنايتهم في تشخيصها وعوارض أصابها ووسائل التوقى منها وطرق علاجها باعتبار التأثير الذى يتفاوت في بعض الاجسام قوة وضعفا وكان من أكثرها انتشارا انتفاخ القلب واستسقاء التامور وقر الدم والحصى البطاحية والتهاب الامعاء والبواسير والدمامل وكثرة البول والسلس البولى والبول الدموى والصداع وأمراض الأذن والأسنان والشلل والحمة والنقطة كما تدل عليه الأوراق البردية التى اكتشفت في توارىخ كثيرة، وعلى قدر انتشار هذه الأمراض كانت عنايتهم بتجديد العيادات والاكثر منها في الأقاليم وكانت للأطباء براعة بحذق الفطنة وقوة الالهام في تشخيص الأمراض عند رؤيتهم للمريض في المرة الأولى علاوة على ما يظهر لهم من هيئته ولونه واختبار أعضاء الجسم والجلد والشعر والأظافر وتحليل البول وغيره والتدقيق في فحص الاجزاء المستترة بكل الوسائل حتى الحوايا والاعضاء الحيوية بداخل البطن ليس باللمس فقط بل باستعمال الطرق الفنية عند الحاجة اليها .

وبواسطة ما بذلوه من أكثر المستشفيات والعيادات ومواصلة المباحث أتقنوا علاجات باهرة في ابراء كثير من الأمراض كان لهم الفضل الأوفى في نجاة أصحابها من أشد الأخطار وفى الجثث المحنطة



رسوم موجودة في مقابر بني حسن يرجع تاريخها الى ٢٣٠٠ سنة تمثل ثلاث اشخاص مصابين بالكسح .



رسم جثة كاهن للعبود آمون (الاسرة ٢١) اى منذ ١١٠٠ سنة ق . م ) مصابة بداء احدى عظليات العمود الفقري وعرف هذا الداء بمرض بوت ( Pott ) نسبة الى مكتشفه طبيب انكليزى



رسم شاهد قبر الكاهن المدعور وما ( الاسرة ١٨ ) والاصل بمصنف كوينهاج (الدانمرك) تساعد فيه صور هذا الكاهن وزوجته خلفه وابنهما بحجم صغير . وفيهم من هذا الرسم ان الكاهن كان اعرج ومنه يستدل ايضا على انه كان مصابا بشلل الاطفال

والهياكل الجسمانية المحفوظة بمتحف مصر والاسكندرية أكبر دليل على ذلك ومثلها المقابر الأثرية بالوجه القبلي الحاوية لكثير من الجثث، واتضح انها كانت مصابة بأمراض مختلفة ذكرت تلك الأوراق البردية الثمينة تفصيلات جمة بشأنها .

ومما هو جدير بالذكر والأعظام في تاريخ العصر الحاضر ما نتج عن بناء خزان اسوان الذي بسببه اكتشفت أراضى كثيرة كانت تحت مجرى المياه واكتشفت بسبب هذا الخزان لان موقعها منع عنها الماء بسبب حجزه وتحويل بعض المجارى عن الاتجاه القديم، فاهتمت الحكومة بعد سنة ١٩٠٧ بانتداب لجنة أثرية لفحص أحوال تلك الأراضى واكتشاف ما قد يوجد في خباياها . وتوصلت هذه اللجنة لاكتشاف كثير من النفائس الأثرية والمقابر المخططة بمجث كثيرة . وتوصل الأستاذ (اليوثم) بمعونة (وود جونز Wood Jones ) لاستخراج كمية كبيرة من أعضاء الانسان يرجع تاريخها الى عصور وجدت قبل التاريخ، وبفحص الأعضاء والجثث المذكورة تبين انها كانت مصابة بأمراض متنوعة، كما انه يوجد بين أيدينا الآن جثث مشوهة في اليدين والرجلين وبعضها مقطعة الأطراف مما يمد دليلا قطعيا على كونها نشأت عن عوارض البرص ونحوه ، وفي بعضها أمارات دالة على اصابات زهرية وجدرية والسل الرئوى والطاعون الخ والحالة الجسمانية للجثث التي بها هذه العوارض لم تتحول عن هيئتها الطبيعية في التركيب والمتانة، ولكن الجثث التي يرجع عهدا للدول الحديثة ذات حالة اسنانها على وجود عوارض التسوس فيها .

وقد زعم بعض المؤرخين انه لم يوجد في آثارهم ما يدل على معرفتهم

بصناعة تذهيب الاسنان المجوفة ، وقد فند هذا الرأي علماء الآثار  
باكتشافهم الحديثة وما وجدوه أخيراً في أسنان بعض الجثث اذ وجدوا  
فيها سنة محلاة بالذهب، وقال ان تاريخها يرجع الى العصر الروماني ودل  
شكلها على انها غير مسطحة واستنتجوا انها كانت من قبيل ما يستعمل  
للزينة فقط ولا تصلح للمضغ وهذا لا يوصل الى النتيجة المزعومة .

ومن عجائب الاكتشافات تمثال قزم (رجل قصير جداً) من الحجر  
طول نصفه الاعلا اعتيادي وأعضاء النصف الآخر قصيرة جداً وعليه  
كتابة تبين انه صورة خنوم حتب من أمراء الأسرة الخامسة (أى سنة  
٢٧٠٠ ق . م) ووجد هيكل آخر في الدير البحري على هذا النحو وظهر انه  
تمثال ملكة بلاد بونت (جنوبى بلاد العرب) من مدة الأسرة الثامنة عشرة  
وكلاهما بالمتحف المصرى الآن .


واستدل قدماء المصريين بمباحثهم على ان الجرذان (الفأر) تنقل  
أمراض العدوى بالطاعون كما انها كانت تتسلط على النبات فتقرض جذور  
ساقه فى المزارع ويحدث عنها بعض الأحيان جذب فى المحاصيل يقترن  
بالمجاعة وفتك الطاعون فعولوا على مصادرة هذا العدو بكل الوسائل دفعا  
لمضاره عن الانسان والحاصلات الزراعية . وقد مثلوا المعبود فتاح قابضا  
بيده على هذا الحيوان تحليداً لذكرى انتصاره على الاثوريين الذين  
حاربهم وقهر ملكهم سنشريت ، وان سبب هذا الانتصار التجأ ستون  
(Sethon) فرعون مصر بالمعبود فتاح فاستجاب المعبود دعاءه وسلط على  
جيش أعدائه أنواع الجرذان فأفنت عندهم المواد الحيوية وأكلت جبال  
الأقواس ومقابض الدرق فلم يستطيعوا المقاومة وهزموا امام مدينة نينوى .



رسم القزم خنوم حنبويدل على شكل  
صاحبه.



فتاح إله مدينة منفيس



ملسكة بلاد بونت وقد اعترها مرض غير ملاحظها وشكها عام التغيير



## داء البرص

في كتب المؤرخين ان انتقال هذا الداء الى مصر كان من آسيا بواسطة  
البرانيين والفينيقيين الذين كانوا يترددون طلبا للارتزاق . وقد ذكر  
هذا الداء في ورقة برلين البردية ، وروى بشأنه ماينتون المؤرخ المصرى  
القديم ان منفتح الأول ابن رعمسيس الثانى أحد ملوك الاسرة التاسعة  
عشرة ( أى منذ ١٢٠٠ سنة ق . م ) نفي من أرض مصر نحو ثمانين ألف  
اسرائيلى مصابين بالبرص الى محاجر طرة كيلا تنتشر العدوى بين الناس اذا  
خالطوهم ثم أجاز لمن برئوا منهم بالتوطن فى مدينة تانيس شرق جنوب  
الدلتا التى كانت مهجورة بمد طرد الملوك الرعاة

فيتضح من ذلك ان هذا الداء الرييل انتشر فى مصر بعهد الدولة  
الحديثة وكانت أكثر اصاباته بالبرانيين الذين نقلوه بالعدوى اليها واستمر  
فى وادى النيل الى العهد المسيحى بدليل اكتشاف جثة مصابة به فى  
ذاك العهد .

## داء السل الدرني والسيلان

لاحظ الدكتور ثيمث فى بعض الجثث المحنطة ان أصحابها كانوا  
مصابين بالتدرن الرئوى ولا ندرى كيف استنبط ذلك منها لان حالة  
الرئتين فى الجثث المحنطة لا تساعد على هذا الاكتشاف فلا يتخذ ذلك  
دليلا على انتشار هذا المرض انتشاراً عاماً . وغاية ما يمكن قبوله من  
المباحث ان الرومان كانوا يرسلون المصابين بأنواع السل من بلادهم الى مصر  
طلباً للاستشفاء بجودة هوائها وجوها النقى ولا يبعد انتقاله منهم الى الغير  
بطول المكث والاختلاط



توت عنخ أمون وزوجته

من آثار قبره الجديد بالاقصر

رسم الملك توت عنخ أمون جالس على عرشه تراه نحيف الجسم وربما كان مصاباً ببدء السيل ولذامات حديث السن. وزوجته واقفة امامه واضعة يدها عليه ويدها الاخرى اناه للشرب تقدم لزوجها وفوقهما آتون على شكل قرص الشمس وهو معبود تل العمارنه واشعته تتلأأ على رأسهما . وهذا الرسم ماخوذ من ظهر عرش هذا الملك الذي اكتشف حديثاً في قبره بالاقصر وعرض بالمتحف المصرى بالطرقه الشرقيه بالطبقه العليا

وقد قال المسيو ( اليوثميث ) ان الاوراق البردية الطبية تنبئ بوجود داء السيلان عند افراد قليلين، ولكن لم توصله مباحثه لتفصيلات عن وجود مرض الزهري الذي أصبح في هذا العصر متشفايا عند كثير من الطبقات التي ابتليت بأمراض التقليد الاعمى فأصيبت من حيث لا تشعر بأمراض كبرى يمز دفعها عن الاجداد والاحفاد .

## الطبيعة والطب عند قدماء المصريين

من النبات والحيوان ما يجلب للانسان عوارض خطيرة وأمراضاً قتالة كما ان فساد الجو يبعث اليه جيوشا من الجراثيم والديدانات الحيوانية تهتك مجموعه مهما اتخذ من الوسائل وتعمق في الرفاهية ومن بينها دودة المعدة والحشرات التي تلتصق بالامراض الدموية والحمل المتولدة من المستنقعات بسبب تصاعد المكروبات وتنشأ عنها اصابات بأمراض الفيل وغيرها

ومن أشدهذه الديدانات الخطرة دودة المعدة الوارد ذكرها في ورقة ابرس الطبية ولكن لم تذكر لها تفصيلات ويظهر انها كانت تعرف عندهم باسم (عاع) وتسمى اليوم بالانيمية (أى شدة فقر الدم) وسببه هذه الدودة المذكورة، وماهى في الحقيقة الا الدودة الوحيدة المعروفة اليوم. وكانوا يعالجونها باستعمال لباب النبات المعروف باسم سليخ أو جذور شجر الرمان. ولا تزال هذه الطريقة مستعملة الى اليوم وكانوا يستعملون لها مع هذا العلاج الرقية بأدعية تتضمن طلب الشفاء من هذه العاهة الضارة، ودونوا عنها في كتبهم مباحث مستفيضة تدل على شدة العناية بها مثل بقية الأمراض الخطرة



### رسم الملك توت عنخ آمون

رسم الملك توت عنخ آمون والاصل بالتحف المصري في قاعة T رقم ٤٥٧ نقل من الكرنك سنة ١٩١٤ وهو من الحجر الجرانيت وتدل نحافة جسمه وملامح وجهه على انه كان مصابا بداء السل .

كان هذا الملك اصغرا بناء امحوتب الثالث . واختلف المؤرخون هل امه كانت زوجة شرعية لاييه او احدى سراريه . وكان من عاداتهم ان لا يتولى الملك الامن كانت امه زوجة شرعية لاييه الا ان توت عنخ آمون تولى الملك بواسطة زواجه بابنة الملك خون اتون .

ويستدل من النقوش التي وجدت بالكرنك انه حكم ست سنوات على الاقل . وفي مدة اقامته بقل العمارنة عاصمة المملكة المصرية تدين بدين اهلها وعبدا لاله اتون حتى سمي نفسه توت عنخ اتون الى ان استتب له الملك واستقامت اموره فذهب الى طيبة ورجع الى دين آباءه من عبادة الاله آمون وغير اسمه فصار توت عنخ آمون ومعناه (صورة آمون الحية) واهتم بتجديد معابد آمون التي هدمها الملك خون اتون مع معابد باقي الآلهة المصرية



رسم الملك امنوفيس الرابع (خون اتون) وزوجته واولاده. والاصل محفوظ في القسم المصري بمتحف برلين تحت نمرة ١٤١٤ وليس له مثال آخر في الابداع واتقان الصنع وكان مصابا باستسقاء في الدماغ وكثيرا ما كان يستر هذا العيب بالخوذة وقد صور رؤوس زوجته وبناته على مثال رأسه حتى يخفي عيبه واعتبر ذلك من سمات الجمال

ظهر في جبل رقل تمثال جميل لأسد رابض وهو محفوظ اليوم بالمتحف البريطاني بلندن ومنقوش عليه « أقام الملك توت عنخ امون آثارا لابييه امنوفيس الثالث ففهم مشاهير علماء الآثار من هذه الجملة ان امنوفيس الثالث هو والد توت عنخ امون حقيقة لان كلمة (أتف) الواردة في هذه العبارة ومعناها أب تؤيد ما فهموه . وعلى هذا يتضح ان توت عنخ امون وخون اتون اخوان والدمامعاهو امنوفيس الثالث . ولكن نازع في ذلك بعض الأثريين وقال . ان كلمة (اتف) وان كان معناها أبافانه لا يقصد منها معنى الاب حقيقة بل بمعنى الساف

## الذباب

من الحشرات المنتشرة في مصر من قديم العهد الى الآن حشرة الذباب وهي كثيرة الأنواع وكلها تساعد على نقل الرمد وغيره من الأمراض العضالة وعلى انتشار مرض العمى بسبب ما ينقله الذباب بأرجله الى وجوه الغير المعتادين على النظافة والتوقى وقد كثرت العميان بينهم بما ألبأ الى عناية تامة في التوقى منه . ولكثره المصايين به تحركت في قلوب الرحاء بذلك العهد البواعث على الاعتناء بتعليمهم الفنون التي يستطيعونها وكان من بينها الموسيقى كيلا يتعرضوا الى الفاقة ولا لام الضنك .

ومما استلفت أنظار الباحثين انه وجد في رسوم بعض الاحتفالات الرسمية المنقوشة في المعابد والهياكل ملك وزوجته في صدر حفلة احتفال كبرى وبجانهم الخدم يحملون بأيديهم مراوح ذات أيدي طويلة يستعملونها لتجديد الهواء في الجلسة . وقال بعض المؤرخين ان هذه الحركة كانت تطرد الذباب عن الملك وزوجته اذ كان منتشرا في مصر بشدة ، وانه كان من ضمن الضربات التي ذكرت في التوراة مما قدر على مصر من الضربات الالهية في العصور الأولى كأن تسليط الذباب عليهم كان بمثابة انتقام من فرعون لمخالفته الأوامر الالهية في عدم تمكن اليهود من البقاء بديار مصر

## البعوض

كان البعوض منتشراً في مصر قديماً وأكثر انتشاره في الجهات المجاورة للمستنقعات وموارد المياه والبحيرات ونحوها . وقد نقل هيردوت ان أهالى تلك البقاع كانوا يمتنون بجعل مبانيهم مرتفعة



أميرة لها عينان اصطناعيتان  
رسم جثة مخنطة للاميرة نزيبا نباشر ( Nesitanebasher ) ( الاسرة ٢٨ )  
ولها عينان اصطناعيتان واللغائف حول وجهها وأنفها

جدا لتكون في طبقات من الهواء عالية نقية بعيدة عن تطاير هذه الحشرة  
اليها ليستطيعوا النوم ليلا  
وكان لا يأوى الى هذه الجهات الا الذين تلجئهم ضرورة الرزق  
للتوطن بها كالصيادين ونحوهم ممن اعتادوا النوم داخل الشباك في أوقات  
راحتهم من أعمالهم .

## القمل

هو من جملة الضربات التي انتقم الله بها من الملوك المصريين عقابا  
على مخالفتهم أمره وتشديدهم مع الاسرائيليين ليبيأرحوا أرض مصر .  
وقد وجدت في الآثار القديمة أمشاط لتسريح الشعر يرجع تاريخها الى  
ما قبل هذه الحادثة يستعين بها النساء في ازالته من شعورهن، وان الرجال  
كانوا تخلصوا منه يخلقون ذقونهم ورؤوسهم عند انتشاره بها، ويستعيضون  
عن الشعور الأصلية بغيرها مستعارة، ومنهم من كان يستعمل بدل ذلك  
قطعا ناعمة من القماش توضع على رؤوسهم وجباههم وتبدل أطرافها على  
صدورهم بشكل رداء أبو الهول، وكان بعضهم يرى أن استعمال هذه القطع  
القماشية أليق صحيا لا مكان غسلها كلما تلوثت بتراب أو نحوه

## البرغوث والبق

لم تكن هذه الحشرات ذائعة الانتشار عندهم، ويحتمل ان وجود  
البراغيث ونحوها كان يأتي عرضيا بواسطة المخالطة مع الطبقات الحظيرة  
كرعاة المواشى وغيرها، وانتشار الققط والكلاب والقروذ بينهم



وفي بعض الطبقات الأخرى ، وهذه تحمل الحشرات الضئيلة وتنقلها  
للأماكن التي يكثر ترددها عليها كما تنقل ما يمتريها من الأمراض اليهم .

## الأمراض الناتجة من المستنقعات

منذ ستة آلاف سنة كانت البلاد المصرية تفر المستنقعات أغلب  
أراضيها بحالة تؤثر على الجو ، وتبعث فيه جراثيم العفونة والأمراض  
وأنواع الحشرات

واستمر الحال على هذا المنوال الى عهد الملك مينا الذي اهتم بتدارك  
المضار الناشئة ، فبدأ بتشييد مدينة منفيس ، وأقام جسراً عظيماً تكبد في  
إنشائه صعوبات جسيمة ، وتوصل به الى تخفيف كثير من الأراضي  
وتناقصت الأمراض التي كانت منتشرة في أغلب فصول السنة

وقد أجمع المؤرخون على أن الأوبئة الفتاكه كانت عاداتها تزداد  
انتشاراً بالبلاد في مبادئ الفيضان وفي أوائل تدفق الأمطار ، فتحدث  
المستنقعات وتنتشر عنها المكروبات وتحدث أمراضاً شتى من ضمنها الداء  
الويل الذي كانوا يسمونه ( ا ا ت )

ووجد بين النصائح الطبية المنقوشة على جدران معبد ذندره تحذير  
الأهالي من التجول خارج المنازل بعد غروب الشمس في الأسابيع  
الأولى من زمن الفيضان لكونهم عدواً لهذا الداء من أنواع الحميات  
والجراثيم الجوية تتشعب بمكروبهاته ، فتسرى الى الأصحاء بانتشاق النسيم  
قهرًا عن أرائهم

## البلهر سميته

هذا المرض شديد الخطر على الأصحاء وقد حسبه من الضربات التي تسلطت على مصر كنعمة إلهية ، ومانشؤه مكروبات تتسلط على الفقرات الظهرية ، وقد وجد (السرارمند روفر) في الجثث المحنطة في الأسمرة التاسعة عشرة (أى منذ ١٢٠٠ سنة ق. م) ريتين مملوئين بهذا المكروب وهذا لا يدل على أنه كان منتشرًا في عهدهم بالدرجة المنتشرة عليها الآن بسبب كثرة الحيوان الكركى ( Ibis ) الذى يتغذى بالحيوانات الرخوة المولدة لهذا المرض فيفنيها



رسم رأس جثة الملك رمسيس الخامس وكان مصابا ببدء الجدري ولا تزال آثاره باقية الى الآن على وجهه وباقي جسمه . والجثة معروضة بالمتحف المصرى بالطبعة العليا



### الملاك منعتب المصاب بداء الفيل

رسم تمثال لأحد الملوك المعروفين باسم منعتب . وكان مصابا بداء الفيل ( أى شدة الورم في قدميه ) والأصل بالمصنف المصرى بالطبقة السفلى بالطريقة الفريرية نحت رقم ٢٨٧ . تراه مرتديا الخلة التى يلبسها الفراعنة يوم عيد جلوسهم أى لابسة قميصا أبيض والتاج الأحمر للوجه البحرى (الاسرة ١١)

## داء الفيل

كان داء الفيل معروفاً بالوجه القبلي أكثر منه بالوجه البحري. وقد وجد في معبد بالقرب من الدير البحري تمثال قالوا إنه للملك المنجذب ( الموجود الآن بالمتحف المصري بالطريقة الفريرية ) غليظ الساقين عن نسبة جسم الفخذين فاستدلوا بذلك على أن صاحب هذا التمثال كان مصاباً بداء الفيل .

## الافاعي والحشرات المورثية

منها العقرب ( ~~سكك~~ ) وكانت معروفة في الأزمنة الأولى، إذ كثيراً ما يوجد اسمها في صيغ الأديعة التي كانوا يتلونونها اتقاء من شرورها وسمومها، ووجدت رسومها كثيرة على الآثار وكانوا يتخذونها كرمز للمعبودة سفيك التي تلازم المعبودة نيت في رأس احتفالات الزواج، ووضعوا تحت حمايتها الأواني ( المعبر عنها عند علماء الآثار بكلمة كانوب ) وهي تحتوي على أحشاء الجثث المحنطة، ويرسمون على الأواني المذكورة هذه المعبودة وعلى رأسها عقرب سوداء أو يرسمونها على شكل العقرب ورأسها رأس لبوة .

## الحيات السامة

أنواع الحيات السامة معروفة عند المصريين وأكثرها أنواعاً الأول الثعبان ( ~~م~~ ) واسمه بالفرنسية ( Cobra ) والثاني الأفعى ذات القرون ( ~~ح~~ ) وقد يبلغ طولها متران ولونها أصفر فاقع ويتحول إلى السواد بطول الزمن،

وهي من الحيوانات القتالة، وسماها قدماء المصريين إلهة الحقول المنزرعة وجعلوها تحت حمايتها لأنها تهلك القتران التي كانت يكثر منها ضرر المحاصيل . وفي بعض الأحيان كانوا يقدمون لها فروض العبادة اعترافاً لها بالفضل في إبادة هذه الحشرات . وكان البعض منهم يظنها أنها لا تنهش إلا الجرمين كمقاب لهم على آثامهم ، وربما كان هذا سبباً لتعلق



رسم الملك امنوفيس الثاني والمعبودة ماريتساكرو ( Maritsakro ) وهي على شكل الحية الشهيرة بحماية الانسان من الجن (الأسرة ١٨) والأصل بالمتحف المصرى بالطبقة السفلى بالقاعة ١ رقم ٤٧٠

السكينة بها في المعابد لتمويدها على معاشرتهم ويوهمون الشعب أنها لا تمسهم بأذى وينسبون ذلك الى ما ينتحلون لأنفسهم من ألقاب الطهر والزهد . ولهذا كانوا يحتالون في تخليع أسنانها ( كما يفعله بعض الحواة الآن باستعمال الضغط على عنقها بطريقة تفقدها الحركة ) وبعد تمام خلع الاسنان يأمنون من تأثير لعابها في أيديهم ، لأن الاسنان في تكوين فطرتها أشبه بأنبوبة لافراغ السموم من لعابها على الاجسام ، وهذا يذكرنا بما جاء في التوراة عن موسى والسحرة الذين استبدلوا عصيهم بحيات



غطاء عابفة للصدقة منقول من معبد اسكولا بفي مدينة بطولمايس (بالوجه القبلي) وبه انقب كان الشعب المصري التي يلتقون فيها الدراهم للصدقة . والأصل بالنصف المصري بالطبقة السفلى بالقاعة T رقم ٩٦٤

وكانت الحية عندم رمزاً للقوة في التماثيل التي ينقشونها على رؤوس الآلهة والملوك . وكثيراً ما رسموها على كل جانب من جوانب قرص الشمس ذات أجنحة لتحمي المعابد والمنازل الخاصة من أذى الارواح الشريرة .

والأفعى ذات القرنين طولها نصف متر وتكون شبيهة اللون بنقط سمراء على ظهرها تختبئ في رمال الصحراء وتؤذى من يمسها حافي القدمين وكثيراً ما رسموها على الآثار بالهير وغليني تمثل حرف الفاء . ( ٤٠ )  
وقال هيردوت انه يوجد كثير من نوعها في جهة طيبة . وروى ان الحية التي لدغت كليوباترة هي من ذلك النوع ، وقال آخرون انها من نوع الثعبان المعروف باسم ( كوبرا ) ( ٤١ )

وتتضمن ورقة ابرس الطبية فصلاً خاصاً بمعالجة لدغ الحشرات ونهش الحيات . وكانوا يستعملون أناشيد سحرية توقيان وصولها اليهم بالأذى . ونذكر من بين التمايم والتعاويد الخاصة باجتناها الشاهد السجري الذي يرجع عهده الى الدولة الحديثة وهي قطعة من الجرانيت أو البسلت رسم في أحد وجهيها المعبود حورس يظاً بقدميه التماسيح ويقبض بيديه على الأفاعي والحيات المؤذية ، وعلى الوجه الثاني الصيغ السحرية التي كانت متداولة في عهدم للاتقاء منها

وقد وضعوا الشواهد السحرية على أبواب المنازل التي يأوى إليها فقراء الناس لأنها تأوى الى الطبقات الارضية التي هي سكنى أمثالهم في الغالب . والوصايا التي جاءت في الأديان وفي النصائح الطبية بنظافة الأفضية ومجامع الطرق ومنمطقاتها من الأوساخ كلها تشير الى أقرب

الوسائل في التوقى من الحشرات والمهوام التي تجتذبها الأوساخ والقمامات، فالاعتناء بالنظافة مطلوب ذوقاً وديناً وصحياً .

## فن معالجة الأمراض عند قدماء المصريين

علم القارىء مما قدمناه أن ورقة برلين الطبية جمعت نحو مائة وسبعين تذكرة طبية، وان جميع الأوراق الطبية المكتشفة شرحت ما يقرب من ٥٠٠ دواء، وقد جمعها المسيولورية ( Lorel ) في جدول على حدته نذكر هنا منها المواد المعدنية المترتبة منها الادواء مثل ملح الرصاص وخفلات النحاس الذى يستعمل مسهلاً، وأوكسيد الحديد وحجر النمر الذى يستعمل فى علاج الاستسقاء، وأوكسيد الأنتيموان وسلفات المعدنى وتترات البوطاسة والمانيزية والجير والسودة والنفط .

والعقاقير المستحضرة من النبات كانت كثيرة عندهم ويستعملون منها رماد خشب الأبنوس كحلا، وجذع شجر الرمان سفوفاً للدودة الوحيدة، ونشارة خشب الأرز التى تستعمل لتسهيل الطبيعة، واستعمال العرعر لادرار البول، وكان الأفيون يستعمل فى اعداد الاثربة المهدئة والمسكنة للآلام، وكان زيت البابونج مما يستعمل عندهم للدلاك، وبصل العنصل أيضاً ضد الاستسقاء، والخردل ضد الجنون، وطبيخ السكربرى فى علاج الخناق والثوم ضد التعفن، واشترطوا التعاطى الثوم الحاجة اليه لأن من يتناوله وهو سايم البنية يمد مرتكباً جريمة يؤاخذ عليها لأن له رائحة كريهة ومما وجد فى ورقة ابرس الطبية ان المصريين استعملوا كثيراً الخروع



وتوصف حبوبه لمن يكون عنده عسر هضم ويشرب بمدها قليلا من  
الجمعة ، واذا سحقت بعض هذه الحبوب ومزجت بالزيت صار عجيبة تبهرن  
بها الرؤوس لتنمية الشعر ، واذا مزجت بالعسل خفت آلام الرأس ، أما  
زيت الخروع فاستعملوه للاضاءة وتضميد الجروح ذات الصديد والقيح  
ومن النباتات التي تستخرج منها العقاقير ذات الخواص النعناع  
والكزبرى والشيع والنبق وكف الذئب والخردل وعودالند(البخور)  
وسراح القطرب والزعفران والورنجان والشمار والكرفس والفجل ولب  
الكرز وحب الكتان والقرع والمصطكى وصنع الصنوبر وبعض  
محاصيل أخرى أساسها التربنتين وبعض المنقوعات المرة كغلي الشعير  
والجمعة والزيت والنيذ والخل .

وكانوا يجمعون هذه النباتات من الحدائق الموجودة حول المعابد  
والهياكل المجهولة تحت حراسة الكهنة ، وقد عثروا حول بعضها على  
نباتات طبية . وكان الكهنة حسب الحاجة يستجلبون من جهات بعيدة  
النباتات والعقاقير الأخرى غير الموجودة عندهم . وقد وجد نقش على  
الباب الشرقي من معبد الدير البحري بالاقصر يثبت ان الملكة حتشبسوت  
(أى منذ ٣٣٠٠ سنة) استحضرت من بلاد العرب نباتات عطرية  
وزرعتها وأنفقت على ذلك نفقات كلية وكونت منها أول حديقة صنعت  
في العالم القديم ، وهذا من الأدلة على قدم المدينة في مصر بمقتضى الفرائز  
القطرية السامية

السوائل الحيوانية - من أهمها عسل النحل وهو أكثر استعمالا  
في تناول الانسان ولبن النساء وألبان البقر والميز وزيت كلب

الماء ومرارة الثور وكبده ودهن بعض الحيوانات ودمها وبول الانسان  
ورجيع الكلب والأسد والتمسح والجران والسحفاة والجرذان  
وفي الهياكل كثير من اسماء العقاقير التي كانت مستعملة في العلاجات  
يمنعنا تجنب الاطالة عن الاطناب في بيانها، وانما نؤء عنها في هذا الاجمال  
بيانا لفضل ما كان يقوم به الكهنة في تجهيز واستحضار وتركيب الادوية.  
وكانوا يستعينون على أعمالهم هذه بالمامل المشيدة على مقربة من الهياكل  
ومستشفياتها، وكانوا يصنعون فيها أنواع العطر والطيب المخصص للمعابد  
في المواسم وغيرها بنفقات طائلة .

وكان الصيادلة يجهزون العقاقير ويكتبون لاستعمالها التذاكر الطبية  
على الأوراق البردية، وينقشون عن أهمها بيانا على تلك الهياكل في  
الأمكنة المخصصة للأطباء على الأعمدة ونحوها وترى في كل رسم نشاط  
القائمين به في أعمالهم، اذ كانوا يسحقون الأدوية ويعتنون بغليانها وتصفيها  
من أمشة تقيء حتى كأنما الماء المغلي كان عندهم بمثابة الشراب الوحيد، ولكن  
الكهنة استعملوا على سبيل الرفاهية النيذو شراب الشعير والابن والزيت  
ومزج ما يستطيعونه من هذه الأنواع لتناولها شراباً دافئاً صباحاً ومساءً.  
وكانوا يمتنون بالأدوية والمسهلات المركبة من ماء النباتات وخطها  
بالمائعات المستخرجة من الحبوب ونحوها، ويصنعون أيضاً أقراصاً طبية  
ومراهم تستعمل خارج الجسم في الدهان والكحول ونحوهما

وكانت المواصفات الطبية تكتب بتوضيح أنواع الأدوية وعدم  
تحديد المقادير لأنواعها عند طلب التركيب اكتفاء بان ذكر المرض كاف  
لارشاد الصيدلي باعتباره متضلعا في فنه عن بيان الكميات له في كل نوع

كما كانوا يستعملون رموزا اصطلاحية في اسماء الأدوية اكتفاء بتداول هذا الاصطلاح بين الأطباء والصيدالة والقائمين بشؤون المعالجات عموماً وأهم ما كانوا يبدأون به في المعالجة إعطاء المريض المسهل والحقنة المناسبة ، وكانوا يمتقدون ان لكل غذاء شيئاً زائداً ، ومتى تجمعت هذه الزوائد في الأمعاء سببت أمراضاً كثيرة . وكثيراً ما كانوا يلبتجون الى القيء بعض الأحيان لأبادة الجراثيم المؤذية سواء من متخلفات الأدوية أو الأغذية

وكانوا يستعملون المسهلات ثلاثة أيام في كل شهر . وكانت قوانينهم تحرم أخذ المقيثات وقت شدة المرض ، ويمنعون تكرار التعاطي من المسهلات إلا اذا مضى على الأول منها أربعة أيام ، واعتقدوا أن الحقن من مصدر إلهي واستشهدوا على ذلك بأنه في ذات يوم ظهر المعبود تحوت على شواطئ النيل بشكل الطائر الكركي ورآه الكهنة يأخذ الماء بضمه ويدخله في دبره فاستنتجوا من ذلك علماً ثميناً ، واستدلوا به على وجوب تطهير هذا الجزء من بقايا التبرز وعلى فائدة استعمال السوائل كحقن طبيّة حسب العوارض في كل جسم

وكانوا يستعملون الحجامة في بعض العوارض لأعراض الصداع ، كما كانوا يستعملون الكي للأعراض الرئوية والمفاصل كما تقدم . وكانوا يضعون على المحموم قطعاً من الصوف لتجذب العرق الى سطح الجسم فاذا لم يعرق تأكدوا من دنو أجله

## علاقة السحر بالطب عند قدماء المصريين

الأمراض تحدث في الأجسام آلاماً متفاوتة درجة التأثير فيها بقدر استعداد الجسم للضعف . وللعلماء آراء كثيرة في تأثير النفس من الأمراض الجسدية، وذهبوا في تأثر الحواس بذلك مذاهب شتى ليس هذا موضع الاطناب فيها ولكن اختلاف الباحثين لم يمنع تأثر النفس بالمعتقدات المألوفة، فعملوا لهذه المعتقدات قوة تؤثر على الأذان والحواس يرجع المعنى فيها الى تأثير الانفعال النفساني العام الذي أفرد له بعض المؤلفين كتباً خاصة ومباحث عميقة .

ومن قبيل هذا الانفعال عوارض وقتية . ومنها تسلط بعض أقوياء الارادة على بعض الطبقات بمؤثرات قولية عملية، ويستخدمون فيها ضعف الأفراد للاستمرار في سريان التأثير، وبهذه الطريقة أمكن الاعتقاد بما يسمى السحر الفعال عند قدماء المصريين، وقد كانت لهم فيه لعهد بعض الأسر الفرعونية قوة رهيبية حتى عند طبقات الملوك وعطاء الدول وكانوا يستعينون بالسحر في مسائل هامة

وباتقراض تلك العصور بقيت في النفوس عقيدة التأثير بالسحر والتأثير على الخواطر بأجرات اعتادها المنقطعون لهذه الأعمال، ومنهم من توسل الى الحصول على الشفاء بالمعتقدات السحرية في أمراض عصبية وغيرها حتى كان كثير من الناس يرجعون في مبادئ معالجتهم الى السحر والرقى واستعمال التعاويذ والتمايم، وتوسعوا في ذلك الى القول بأنها كما تؤثر في الشفاء من الأمراض تفيد في وقاية الاطفال ونحوهم من مساس

الجن وأمراض الصداع ونحوها . ولا زالت آثار العرب والأهم السابقة مستفيضة في كتبهم بالأبناء الكبرى عن هذه المسائل والأيمان بها كعقيدة راسخة

وكان قدماء المصريين يعتقدون ان كل داء من أعمال الأرواح الخبيثة تسلط بتموتها الشريرة على الأجسام، فتحدث بها الأمراض، وهذه القوة الشريرة عند مقابلتها بالتأثير الأقوى تتلاشى ويشفى المريض . فكان للعلاج عندهم طريقان الأول بالتأثيرات الروحية التي يعتقدونها محصورة في بعض الكهنة والسحرة، والطريق الثاني استعمال العقاقير الطبية المعتادة لطلب الشفاء، لان المعبود نحوت رئيس السحرة كان أوصى الى قومه بتأثير سرها وانها من الخواص المموسة باليد، ففائدتها تكون أكثر وأنفع من تلك القوى الروحية المعنوية التي قد لا تؤثر في أحيان كثيرة

ومما ذكر في الأوراق البردية الطبية أنهم كانوا يُشْفَعُونَ تلك العقاقير بالصيغ السحرية الجازمين بفائدتها في معالجة الأمراض، وكانت هذه الصيغ السحرية ذات معان رمزية متعددة، وكان أغلب الكهنة على علم بتأثير الروحيات على الماديات ويرجع الأمر في ذلك الى قوة العقيدة الدينية واثقباد الناس اليها .

ولا زلنا الى الآن نجد البعض من المتمسكين بهذه العقائد القديمة عند ما يصفون الى زائرهم من المرضى بعض العلاجات المفيدة يتبعونها بكلمات من هذا القبيل . فبانطباع الوهم في مخيلة المريض تقوى عقيدته بان النفع يأتي من قبيلها أكثر مما يأتي من الدواء، وكان الناس في الوقت الحاضر ورثوا عن أولئك الأوائل طرق التأثير على عقليات المرضى بأمثال

هذه الشعوذة التي يزداد رواجها بقدر ما يصادفه الناس من الشفاء؛  
والشعب المصري بفطرته وسلاسة سجاياها أقرب إلى حسن العقيدة والتصديق  
ولهذا أشير في ورقة إبرس الطبية إلى أن الرقية والدواء كل منهما يفيد  
في مصلحة الآخر .

والعنصر المصري القديم بما منحه الله من سعة المواهب العقلية وقوة  
الفطنة والذكاء، وبما أحرزه من السبق على باقي الأمم في العلوم والفنون  
المتنوعة كالطب وغيره، كأنه لم يقتنع لنفسه بهذه الميزات الفطرية فطمحت  
أنظاره إلى ما فوق ذلك، وعمد إلى الاشتغال بالعلوم السحرية لتقوى بها  
سيطرته على النفوس لأن الساحر يتغلب بمخرقه للعادات في عرف الناس على قلب  
الحقائق إلى درجة المعجزة، ويمجوز بهامنتهى الأكرام والمكانة عند الشعوب  
حتى كانوا لا يتجشون مظاهرهم هذه أمام الأنبياء والرسل والأولياء  
ويجراً الجهلة لأسبقيتهم في مخالطة أولئك السحرة على تفصيلهم عن أولئك  
الاخيار الذين كرمهم الله بين الأمم، وجعلهم أمناء من لدنه على تبليغ الوحي  
والتشريع وخدمة النوع الانساني بالارشاد للحقائق الالهية والشرائع القويمة  
وناهيك بما كان من فرعون وسحرته امام موسى وهارون عليهما السلام  
وكانوا يعتقدون أن لكل من الموجودات الكونية روحاً تلائم  
عنصره وفصيلته، وتلك الروح تجعل له من الحياة ما يلائم طبيعته التكوينية،  
ولهذا زعموا تسلط الطبيعة على الانسان، وان الساحر كان يتسلط بقوته  
النفسية على مجموع هذه المؤثرات فيكون له على باقي النفوس قوة  
الاخضاع والتسخير فيما يشاء .

ومن معتقداتهم القديمة ان لكل آدمي قريناً من الجن يلازمه في

الحياة ويتبعه في الموت، وكان يسمى في اللغة المصرية القديمة (كا) ورسومه على شكل ذراعين مرفوعين ويسمى عند الأفرنج بالخيال الملازم .  
فالدنيا في اعتقادهم مملوءة بقوة الأرواح المؤثرة، فيجب على الانسان إتقاء ما يخشاه فيها من الشرور ان استطاع ذلك بنفسه أو بمعونة الغير في مقاومته ومطاردة ما يحذره أو يحل به

قال الاستاذ ماسبرو ان علم السحر يرجع تاريخه عند قدماء المصريين الى أقدم العصور، وكانت للسحرة مدارس خاصة يدعونها بيوت العلم والحياة، ويصفونها بأنها تحت حماية الأله تحوت المعبود القمري لمدينة هر. وپوليس (أى الاشمونين التابعة لمديرية أسيوط) وهم يعتقدون ان الأله المذكور أول من وضع للسحر كتيبه العامية وطلاسه الباهرة، وكان الفراعنة يمدون من مفاخرهم جعل هذه المدارس تحت رعايتهم ويشملونها بعنايتهم الكبرى، وبلغ من اعظام فرعون للسحر والسحرة انه كان يلقب نفسه رئيسهم، فلا يعتبر التلميذ أتم الدراسة في تلك الجامعات وأحرز شهادة بالنبوغ والتفوق، ولا يجوز لقب (شرح) الذى يمنح لمن أتم الاطلاع على الكتب الألهية الا اذا اختبر امام فرعون وأقر له بالكفاءة على شرط أن يكون من أبناء الملوك والأثراء.

وكانوا يعملون الكتب السحرية في صفوف العلوم المقدسة وتدرج مع العلوم الأولية كالطب والبيان والحكمة، وتحفظ في دور الكتب الملكية المشيدة بالمعابد والهيكل . ويوجد الان في متحف لندن بين محفوظاته الفاخرة ورقة بردية ( اكتشفها كاهن ) في القاعة الكبرى بمعبد كبتوس مسطور فيها ان الأرض كانت مظلمة، ولما ظهر القمر

أضادت أشعته على سطحها فأثى ذلك الكاهن بهذه الورقة الى خوفو  
(أحد ملوك الأسرة الرابعة)

وكانت السحرة على قسمين أحدهما قانونى وهو الذى تعترف له الحكومة  
بمهنته وتأذن له بمباشرتها فيعوتلون على رأيه فى الطوارىء، وأولئك حازوا  
أكبر منزلة أمام الرعية والفراعنة بما جعل كثيرين من أبناء الملوك والأمرء  
ينتظمون فى سلكهم كأمنحتب بن حابى وزير الملك امنوفيس الثالث  
الذى نبغ فيه وأقاموا له تمثالا وهو اليوم من محفوظات المتحف المصرى  
تحت رقم ٣، ومن النابغين فى السحر الملك سيزوستريس الذى فاق فى  
عصره جميع السحرة



كان أمنحتب بن حابى وزيرا  
للملك امنوفيس الثالث  
ورئيسا للمهندسين المعماريين  
وأشتهر بعلم السحر فوضعه فى  
صف الآلهة الثنابوة وقدموا  
له فروض العبادة فى معبد  
الآله فتاح وله تمثال بالمتحف  
المصرى تحت رقم ٣ من  
الحجر الجرانيت الوردى  
طوله ٤ أمتار و١٧ سننى  
وله تمثالان آخران تحت رقمى  
٤٥٩ و ٤٦١ من الحجر  
الجرانيت الاسود فالتمثال  
المرقوم برقم ٤٦١ يمثل فى  
عنقوان عمره وهذا التمثال  
المرقوم برقم ٤٥٩ يمثل شيخا  
بناهر الثمانين



وبلغ من أكرام الفراعنة في تقريب أولئك السحرة لديهم واستخدام علومهم في أغراضهم أنهم كانوا يلقبونهم كتبة بيت الملك وأمناء الحياة، ويستوضحون منهم خواطرم النفسية حتى في تفسير الأحلام، ويعتقدون ان بهم النصر على الأعداء ويمدونهم على سبيل النذر عند الفوز المنتظر بالشيء الكثير كما حصل من فرعون وقومه في قصة موسى عليه السلام وكان لا يؤذن للسحرة بادخال تلميذ في مدارسهم إلا بعد تمرين طويل على قواعدهم لتطهير النفس ومقاومة الشهوات والامتناع في الأطمعة عن ملاذها وعن كل ذى روح أيضا حتى تصفو مداركهم بهذه الرياضة الغذائية، كما يختاطون في قهر النفس عن شهواتها بالانزواء عن العالم في خلوات يمعدونها لذلك. وبعد التوثق من الوصول في التهذيب والخضوع النفساني، وقطع كل هذه العقبات لا يسمح له بنشر علومهم وإظهار آياتها إلا بعد تمرين طويل بين أيدي أساتذته حتى يمنح من لدنهم الاقرار له مع استحقاقه للحرية في العمل

وقد بلغ السحرة من براعتهم الأتيان بعجائب كانوا يسمونها لأنفسهم بالمعجزات، ويهرون الأَبصار في إتيانهم بها أمام الجماهير بدون معاناة ولا تعب. وقد يستخفون استعظاما لأنفسهم بما يمدده الناس من أعظم الأعمال، ويقولون نحن نمرض عليكم في مقدمة أعمالنا المعجز ادراككم، وهو في فنوننا الراسخة كالألعاب صبيانية تفرح بها الناظرون

وروى عنهم أنهم فلقوا البحار وقطعوا رأس رجل عن جثته ثم أعادوها إليه مستمرا في حياته بدون أن يشعر بأذى. وكثيرا ما تحركت بنفثاتهم التماثيل والأشباح المصنوعة من الخشب ونحوه تحركا مختلفا.

وكانوا أيضا وهم جلوس يختفون عن الأبصار فيندهش جلساؤهم ، واذا دخل أحد إلى المجلس لا يعتقد وجودهم فيه ، ويقرأون الرسائل الموضوعية في الأحرار ويخبرون بما فيها ، وينبشون الناس عن ماضيهم وحاضرهم ومستقبلهم ، وبلغ من براعتهم أن أحدهم صنع من الشمع تمثال تمساح صغير وقرأ عليه عزيمة سحرية ؛ فتحرك التمثال وسلطه على رجل كان مشهورا بالفحشاء ومستحقا للعقاب من أجلها فابتلعته وألقاه في البحر طبقا لأمر الساحر ؛ فكأنهم استطاعوا بدهشاتهم العامية التأثير على مقتنيات الطبيعة الصماء فتنقاد بالتحرك ونحو ذلك ما يشاؤون



### رسم المعبود نحوت

رسم تمثال لكاتب متربع  
تراه يكتب في قرطاس فوق  
ركبتيه وهو يمثل رعسيس  
نختون أول كهنة المعبود  
أمون وفوق رأسه فرد يمثل  
نحوت إله العلوم والمعارف  
كأنه لا ينطق عن الهوى  
بل وحى بوحيه اليه هذا الاله  
والأصل بالمتحف المصري  
بالطبقة السفلى قاعة ٥  
رقم ٧٦٨


وقد جاء في كتاب نحوت (هرمس) نص عزائم كانوا يتلون بها النجاح  
مآربهم. وذكر في خواص احدي تلك الصيغ السحرية القول عن أحداها

بأن الانسان الذي يقرؤها تخضع له الأرض والسماوات والجبال والمياه  
والعالم الأسفل ؛ ويفهم لغة المصافير وكل ما درج على الأرض ؛ ويرى  
الأسماك في أعماق البحار ؛ ويستطيع استخراجها الى السواحل والشواطىء  
أما السجرة الغير القانونيين فهم الذين لم تتوفر فيهم أغلبية الشروط  
المتقدم ذكرها ؛ ولا تعترف بهم الحكومة وتعاقبهم اذا باثروا أعمالهم  
بدون تصريح وربما جعلت من العقوبة أحكام الاعدام

وفي دار الكتب الأهلية يباريز ورقة بردية اسمها (لى) (Lee) نص  
بها على أن ساحرا أراد الانتقام من قوم ؛ فصنع تماثيل من الشمع وقرأ  
عليها عزائم سحرية ؛ وخصص كل تمثال منها بنوع من الأذى والضرر  
فأصيبت الأشخاص بالأشكال التي خصصها لكل فرد منهم ؛ ولهذا  
رفعوا أمرهم إلى الملك فنفذ فيه عقاب الاعدام محافظة على النظام العام ؛  
وصدرت الأوامر بمنع جميع السجرة عن مثل هذه الأعمال

وكان الناس يعتقدون استطاعة الساحر على دفع الخطر عن نفسه وعن  
يلوذ به وعن يشاء حفظه من الضرر ولو بعيداً عنه ؛ ويتنبأ بالمستقبل  
وتأتى الحوادث في كثير من الظروف مصدقة لحسن تقاؤله . ولا تزال  
خزائن المتحف المصرى وهى بين أيدينا اليوم مفعمة بأنواع التماثيل والتماويذ  
والأشكال الأخرى التي من قبيلها . وكان الأقدمون يصنعونها من الطين  
الصف أو المزوج بمسحوق الزجاج والحجارة ويطلونها بالألوان ويضعونها  
في القبور كأنهم كانوا يمتدنون نفعها حتى في عالم البرزخ

وهذه التماثيل ونحوها عبارة عن إشارات رمزية اصطلاحية عند  
تستعمل بأوضاع معينة لكل مقصد مثل (♀) عنخ فانها رمز للحياة و(♂)



( أشهر التماثيل المصرية )

- (١) ابريم حزام ( ويدعى دم ازييس )
- (٢) صولجان على شكل الورق البردى
- (٣) تاج امن ريش النعام
- (٤) خصلة ( Troddel بالألمانية )
- (٥) علامة الأتحاد
- (٦) زاوية مثلثة
- (٧) خرطوش ( حلقة مستطيلة يكتب فيها قدماء المصريين أسماء الملوك والملكات )
- (٨) مسند للرأس ٩-١٠ عيمان (١١) علامة الحياة (١٢) تاج للوجه القبلي
- (١٣) تاج للوجه البصرى (١٤) علامة للبقاء واخلود ( ولفظها بالمصرية القديمة دد )
- (١٥) قلب (١٦) يد (١٧) أصبعان (١٨) الحية المقدسة

(اوزا) رمز للصحة و(ا) (ازار) رمز للشباب و(د) (د) رمز للخلود وكانت لها قوة تأثير حسب قوة شكلها الخاص بها مثلاً كانت علامة الحياة وهي صورة رجل واقف على قدميه باسط ذراعيه رمز الحياة، ولفظ ازار المذكور وهو رسم صولجان رمز القوة، ورسم أربعة أعمدة متحاذاة رمز الخلود الخ

والمادة التي تتألف منها هذه التمائم تأثير كبير عليها. فالذهب معدن يرمز به للبقاء وهو سلطان المعادن وأصله من شعاع الشمس متجمد وهو المادة التي تصنع منها تماثيل الأشياء المراد دوامها كتماثيل الملوك والآلهة والعقود والأساور والأسلحة.

وكان للألوان تأثير مع هذه التمائم مثلاً عمود صغير أخضر اللون يضمن الشباب لحامله إذا كان مصنوعاً من الطين المطلي بالطين الأخضر البهية وكان اللون الذهبي يهب لحامله طول الحياة، واللون الأخضر ينبعث منه البهاء، واللون الأبيض يكفل الخلاص

ويقوى تأثير التمائم إذا استمرت بعدها الصيغ السحرية يتلوها صانعها أو يلقن حاملها كيفية تلاوتها

والعزائم السحرية يرجع تاريخها إلى الأسر الأولى، واليك منها المثال الآتي: إذا أصيب أحد بلدغة أفعى كانوا يرقونه منها بما معناه « أخرج أيها السم واهبط إلى الأرض وإن لم تمتثل فالمعبود حورس يأمرك ويسخط عليك ولا تقم ثانية أيها الضعيف الحائر فلتسقط رأسك إلى الأسفل أنا حورس الساحر الكبير الذي يكلمك »

وكان الساحر كما تقدم يمزج قوة التمائم بالصيغ السحرية لتخضع

الحيوانات المؤذية كالحيات والأسود والعقارب والتمايح . ولهذه التمايح نقوش ورسوم وأشهر هذه التمايح هندم الشواهد الحجرية الصغيرة والعصى السحرية وتماثيل الجمالين والأيدى والأعين . وفي المتحف المصري كثير منها ؛ ولا سيما في الدور الثاني من قاعة المعبودات المصرية ؛ فتجد هناك قطعة صغيرة من الحجر البسلت منقوشاً على وجهها الألى رسم بارز للمعبود حورس إشارة للصالح ؛ وهو على شكل طفل عارى الجسم ؛ وعلى كتفه الأيمن ضفيرة من شعر رأسه مرسله ، وتحت قدميه تمايح (أولاد ست تيفون إله الشر) باسطاً ذراعيه قابضاً بكفيه على أذيال الحيات والعقارب والأسود والغزلان وفوق رأسه




(المعبود حورس بن ازوريس)


هرة وهى إلهة الفرح جالبة الخير . وليست هذه الشواهد مقتصرة على التحفظ من لدغات ما ذكر ؛ بل كانت أيضاً تمنع هذه الأنواع من دخول البيوت ما دامت فيها ؛ ومنقوش على الوجهة الثانية رسوم إلهة الخير وبعض الصيغ السحرية ، ويرجع تاريخ هذه الشواهد إلى الدولة الحديثة . وكانوا قبل هذا التاريخ يستعملون العصى السحرية التى

كانت على شكل الحيات وفي نهايتها رؤوس بعض الحيوانات الحقيقية أو الخرافية وبعض الآلهة الذين لهم رؤوس بشرية أو حيوانية .

أما الجمل فاسمه باللغة المصرية (خير) وهو بمعنى صار أو تجدد . وقال الاستاد ماسبرو يستنتج من ذلك أنهم رأوه يتولد ويعيش تحت الأرض فحسبوه موجوداً من غير تناسل وأدام الوهم الى احتسابه شبه الآلهة فعبدوه واتخذوا صورته رمزاً للتجدد والخلود واعتقدوا أن من نقش اسمه على جمران ضمن لنفسه الحياة الأبدية . وكذلك رسم اليد والعين كانوا يستعملونه لأبعاد الشر ومنع الحسد وجلب الخير والتماس السعادة ، وكان لازوريس وحده مائة نوع وأربعة من أنواع التمام والتعاويد



رسم جمران آخر



جمران نحاو  
الثاني فرعون

مصر (الاسرد ٢٦)

ويوجد الآن بدار الكتب  
الأهلية بباريز شاهد للأميرة  
بختان يدل على ان الساحر معها  
بلغ من علو الكعب في علومه  
كان يلجأ الى الآلهة بصيغ  
سحرية . ومما وجد منه قوشا

بهذا الشاهد ان بنتراشيد بنت بختان واخت زوجة فرعون مصر أصيبت بمرض أعجز أطباء وسحرته قومها، فطلب أمير بختان من صهره فرعون أن يرسل اليه ساحراً مصريةً فأرسل اليه أحد السحرة البارعين، ولما عرضت عليه وجد بها روحاً خبيثةً فالتجأ بتعاويذه الى الاله خونسو ابن المعبود امون الشهير الذي كانوا يدعونه لشفاء الامراض، فلما ذهب خونسو الى بختان استقبله الأمير وقواده وجنوده، ثم اقترب من الأميرة المريضة


فأجربى لها عمليته السحرية وذهبت منها الروح الخبيثة وشفيت في الحال



المعبود خونسو  
إله القمر الذي  
يعبد في طيبة وهوان  
المعبود أمون وأمه  
موت ويكون هؤلاء  
الثلاثة ثالوث طيبة  
الأكبر. والأصل  
بالتحف المصري  
بالطبقة السفلى  
بالقاعة رقم ٤٦٢  
وقد اشتهر بشفاء  
الأمراض وبعمليات  
السحر.

ومن اشتهر وبشفاء الامراض الاله تحوت حامل الكلمات الالهية

وصاحب الصيغ السحرية وازيس وابنها حورس.



رسم الطائر ايسيس  
والمعبودة ماعت

رسم الطائر ايسيس المعروف بالكركي  
الذي كان يتغذى بالحشرات الرخوة  
المولدة لمرض البلهرسية فيفتها وكان  
قدماء المصريون يحترمون ويحترمون فيه  
تحوت إله الحكمة وبجانب هذا الاله المعبودة  
ماعت ممثلة على شكل امرأة وعلى رأسها ريشة  
العدالة وهي إلهة القانون والعدل والأصل  
بقاعة الآلهة المصرية بالمتحف المصري





رسم المعبود تحوت رأسه  
على شكل الكركي وباقي  
جسمه على شكل انسان وهو  
إله الحكمة والكتابة والسحر

وبلغ السحرة من احتياهم الادعاء بأنهم  
يتخذون مهارة في التوقى من الأمراض ومحاربتها  
قبل وقوعها والتجأوا في ذلك الى علم الفلك .  
وقد قال ديودور الصقلي المؤرخ اليونانى أنه لا  
توجد بلدة في العالم كمصر لوحظ فيها بكل دقة  
نظام الكواكب وحركاتها ، ودونت بها  
المؤلفات الفلكية منذ قرون مبينة علاقة  
الكواكب بالمواليد الحيوانية وتأثير الكواكب  
في الخير والشر .

وقد عثروا على ورقة ساليير البردية التي يرجع تاريخها الى ١٣٠٠ سنة  
ق . م وترجمها العالم الأثرى الفرنسى شاباس تبيء بمعلومات كثيرة في  
التفاؤل والتشاؤم مثل القول أن المولود في اليوم الرابع من شهر أييب يموت  
بالعدوى ، وكل مولود في السابع والعشرين منه يموت فريسة للتمساح ،  
والمولود في التاسع من شهر بابا يعيش حتى تدركه الشيخوخة .

ولا زالت هذه الخرافات سائدة الى أذهان كثير من المصريين الآن  
إذ من الناس من يعتقد أن في البيت سكانا من الجن فيحتاج في اتقاء  
شرهم، ولا يكنس بيته ليلا فيقلق راحتهم، ولا يجلس على عتبات البيوت  
في المدائن لأن الجن تتردد عليها، ويمنع أطفاله من الصفير ليلا حتى لا تكثر  
الجن حوله

وكان لبعض النساء معرفة تامة بعلوم السحر واتصال بالارواح فكانت الملكة تصحب الملك الى المعبد محافظة عليه من تلك الطوارىء . وقد أخبر ديودور الصقلي أن العجل أيبس كان يسلم للسيدات أربعين يوماً قبل وضعه في الهيكل .



العجل أيبس الممثل  
المعبود فتاح على  
الارض والأصل من  
البرونز بالطبقة  
العليا من المتحف  
المصرى

### العجل أيبس

وكان من عادة السحرة العناية بحفظ الصيغ السحرية المنظومة حفظاً متقناً ويكررونها مراراً في أوقات معينة مترنمين بها كما يفعلون في ترنيم الحفلات

وكانوا يشترطون على من يريد صيغة لجلب الخير أن يكون على طهارة تامة في ثوبه وبدنه مدة أيام متوالية، ويدهن نفسه بأنواع مخصوصة من الطيب والزيت، ويدعونها مع إطلاق البخور في مبخرة خلف أذنيه، ويطهر فمه بالنظرون، ويلبس نعلا من الجلد الأبيض ويرسم على فمه بالحرير الأخضر رسم (ماعت) معبودة الحق ويمكث في دائرة منزويًا عن العالم لا يخرج عنها كفاً على الرياضات النفيسة حتى يتم عمله وتظهر لمداركة فيها علامة النجاح، واعتبروا طريقة استعمال الصيغ السحرية من

الأسرار المضمون بها، فلا تلقن الآمن يتقون به ويستطيع تأديتها، وكانت لهم إشارات يستعملونها أثناء التلاوة بالأيدى ونحوها، ولا تم أعمالهم في النجاح الآبها، ولم يرسموها على الأحجار ولا على الأوراق البردية بل جعلوها سراً مكتوماً في الصدور يلقنونها لمن يرون فيه التضلع والكفاءة

والى هنا نمسك عن الاطالة في تكرار الصيغ والحوادث المدونة في علوم التاريخ بهذا الشأن واعتقادنا أن القارئ يكتفى بهذا الإيجاز لأن به الامام الكافي في الموضوع ومنه يعلم أن السحر كان من الفنون المألوفة وتلقاه الطبقات الراقية، ولم يكن محض تصورات ناتجة من خيال الحواس أو الوسوس الشيطانية



## الطب الشرعى

لم تقف بقداماء المصريين براعة الحذق وسعة التضلع في العلوم العقلية والنقلية عند مرتبة خاصة في التفوق، بل كانوا كلما نبغوا في علم أو مبحث أجهدوا قواهم في الوصول الى الأسمى مما بلغوا. وكانت عنايتهم بالتشريع واجراء مقتضيات العدالة في مقدمة ما يبنون عليه عظم صوتهم الدولية وتأييد رهبتهم في نفوس الرعية لا اعتقادهم أن بحفظ النظام في سياسة الشعب يتكون للملك السلطان الأعلأ، وللهيئة الحاكمة الرهبة القلبية. وكانت عنايتهم بالقوانين الوضعية للعقاب والتقاضى فوق كل شىء، وكانوا في أنواع الجرائم يحرصون جهدهم على كشف الجنايا واقامة

الأدلة لاثباتها على فاعليها وتوقيع الجزاء الكامل للردع والزرع، ولم يتركوا سياج القضاء مهملاً من التحفظات الكافية لارتياح ضامئهم في تطبيق اجراءاتهم على قواعد العدالة الحقة . ومن هذا القبيل التحفظات الشديدة التي قرروا اتباعها عند وقوع الجرائم الجنائية، وبالأخص ما يتعلق بالاعتداء على الأرواح كاستعمال الأسلحة في المضاربات ونحوها، والاحتيال في ازهاق الحياة بالوسائل العدوانية سواء كانت حوادثها بظروف ظاهرة أو بوسائل تستدعي يقظة ومهارة المحقق لكشف الستار عما يكون تخلل أدوار الحوادث الجنائية، لأن الأشرار من قديم المهد جبلوا على الاحتيال في إخفاء معالم الجرائم والاجتهاد في إخفاق ما يتخذ لمقاصدهم

وقياماً بالواجب أمام العدالة والتاريخ العام جعلوا في نظاماتهم القانونية ما يسمى ( الطب الشرعي ) أي ان هذا العنوان في الموضوع القضائي ليس من ابتكارات العصر الحاضر، بل هو مما سبقت اليه مدينة قدماء المصريين في عصورهم الغابرة . ولا غرابة في ذلك لأن يقظة الأذهان في كل جيل تستدعي هذا الاحتياط . فعلى نسبة التقدم في المعارف والعلوم يكون اعتياد الأشقياء على التفتن في أعمالهم العدوانية، ولا يحيص للهيئة الحكومية نظراً لذلك من أن تلاحظ في تشريعاتها كل ما تقتضيه حالة المجتمع في جلب الخير ودفع الشر

وكان الطب الشرعي ينحصر عندهم في الكشف أولاً على الوفيات العامة أي توقيع الكشف على الموتي معرفة أطباء يعينون لهذه المهنة والتأكد من أسباب الوفاة . فان كانت طبيعية أو بأمراض أو عارضة لحوادث ليس فيها اجرام أمكنهم التصريح بالدفن، والآ عرضوا الأمر

للسيطرة القضائية لتفحص الوقائع وتتخذ نحوها التحريات لحصر الشبهة في من تقع عليه مسئوليتها فيجرب عليها الكشف الطبى ثانياً. وكان لا يؤدي وظيفة الطبيب الشرعى في كل مركز الآ من تتوفر فيهم سعة الكفاءة والخبرة التامة والأمانة النفسية والحرص على العدالة والاشتهار بالاستقامة والنزاهة ، ليكون قرارهم في المسائل الجنائية المصباح الأول لاعطائها الوصف الصادق، ولتبنى عليه الهيئة القضائية أساسيد عادلة تكفى لتوقيع العقاب المناسب

وكان من عادتهم اذا وجدت في ظروف الجنايات نساء حوامل أن لا يتسرع القضاء في تنفيذ العقاب، بل يؤجل حتى تضع الحبل جنينها كيلا يتأثر وهو في ظروف التكوين بما قد ينتج من تنفيذ النظمات السجونية على الأمهات، فينشأ الجنين طفلاً محوطاً بالضعف والانحطاط البدنى وهو لادخل له في الجريمة التى عوقبت عليها الأم، وشتان بين عواطف الانسانية هذه والقانون الحالى الذى ستمر بالقارىء الملاحظة عليه في ذلك .

وكانوا يخصصون للتحريات في أمثال هذه الظروف بعض الكهنة الموثوق بأمانتهم من الوجهة الطبية والدينية ليس الآ ويخصصون لها أيضاً بعض القوابل بمعنى أن هذه الطوائف كانت الدوائر القضائية تأخذ بإرشادها وأقوالها في كشف الحقائق طلباً للانصاف والعدل الذى هو الضالة المنشودة للجميع فتستعين الهيئات الحكومية بمن تتقوهم أعواناً لها في تنفيذ مقتضياته

أما القانون المصرى المتبع الآن فلا يراعى في أمر الحبالى شيئاً الا بما يختص بمقوبة الاعدام فقط فيؤجل تنفيذه عليها الى ما بعد وضعها ،

فاذا كانت العقوبة حبساً فتنفذ نحوها اجراءه وغاية ما في الأمر أن تبذل نحوها عناية مؤقتة في أسبوع الوضع فقط .  
ومن هذا تكون العدالة في العصور الأولى روعيت فيها ظروف الشفقة نحو الحوامل بوجه عام بما لا وجود له في قانوننا الحاضر الذي يترنم ذووه بأنه وضع في عصر المدنية الراقية والتنور المتزايد (المترجم)

## قانون الصحة

اجتهد المصريون في تطبيق القوانين الطبية على مقتضيات الحالة الصحية علمياً بما يناسب مواقع البلاد، والاحتياط لدرء غوائل الأمراض قبل وقوعها ومنع انتشارها اذا حصلت . وكانت القواعد الصحية ينص عنها في كل قانون بما يناسبه لتكون المبادئ الطبية متداولة بأيدي الطبقات فيما يكلفون باتباعه مساعدة لهم في التحفظات الشخصية . وتلبية للأوامر النظامية في كل ما يستدعيها حتى صار من المؤلف عندم النظام الخاص بالمواد الغذائية وأوقاتها . وكانت هذه القواعد متبعة أيضاً على أشخاص من الملوك فلا يتناولون أكثر مما يقرره لهم أطباؤهم في مواد الغذاء والشراب وأوقاتها، وتحديد الأمانة لرياضتهم وانعكافهم على مباشرة الشؤون العامة الحكومية، فيكونوا على الدوام في قوة متكافئة للقيام بالأعمال المجدولة مسؤوليتها على عاتقهم طبقاً للنظام العام  
قال ديودور الصقلي ان الأمور الطبيعية كالمباوضة كانت منظمة عندم حتى خصصوا لها أوقاتاً معينة وقال هوميرو بلوتارك ان كل مصرى

في ذاته كان كطبيب خاص لمائلته، ويكتفي بتجاربه ومعلوماته لصيانة صحته لا اعتيادهم على اتباع القوانين الصحية منذ نشأتهم. وكانوا يعتبرون الأطباء كعلمين يتلقون عنهم العلوم الصحية ويلقبونهم (محمي الصحة) واعتبرهم اليونان أنهم منشثوا علم صحة الأبدان، وقالوا ان المصريين هم الشعب الوحيد السليم البنية الذي يمكنه أن يعمر طويلاً مع بساطتهم في أدوار الحياة وتناول الأغذية البسيطة وليست كذلك الشعوب الأخرى.

واشتهر الشعب المصري بالأيناس والبشاشة والنظافة. وكان الكهنة يزيلون عن أجسامهم كل يوم الأدران والشعر، ويفتسلون بالماء البارد مرتين في كل أربعة وعشرين ساعة، وكانوا دائماً يحرّضون الشعب على الاقتداء بهم في ذلك، خصوصاً للفريق الذين تدعونهم شؤونهم المعاشية للتلوث بالأتربة ونحوها، وكانوا يحتمون على أنفسهم الاغتسال قبل الدخول الى الأماكن المقدسة وأماكن العبادات وكذلك بعد مباضعة النساء

وكان المصريون القدماء يفضلون المعيشة في الخلاء بقدر الامكان، ويجعلون لهم المنازل الفسيحة وفيها البساتين، ويبنون في أعلى دورهم أماكن تساعد على الانتفاع بطلاقة الجو وتقاوة الهواء، ويلبسون في أوقات الاستراحة من الأعمال الملابس البيضاء كرياضة جسدية لأجسامهم. وكانوا على جانب من المحبة للأعمال الرياضية بأنواعها بما فيها الصيد والقنص. قال شامبليون انه وجدت في مقابر بني حسن رسوم للأسرة الحادية عشرة أي منذ (٢٠٠٠ سنة ق. م) تدل على أن المصارعة كانت معروفة عندهم واشتهروا بالبراعة فيها، وكانوا يمتنون بغسل الأيدي قبل الطعام وبعده وغسل كافة الأواني والأدوات المنزلية المخصصة للطبخ وغيره، وكانوا

يتعمدون عدم التكلف والتأنق في الأغذية، وكثيراً ما كانوا يقصرون طعامهم في أغلب الأوقات على الخبز والكمك والخضروات والثمار والأسماك والطيور ويمتنعون عن أكل لحم الخنزير لخبث تغذيته، وكذلك أكل لحم الكركي والتمساح وجاموس البحر، وكانوا يصومون أياماً عديدة في السنة وكان الصيام يسبق عيد المعبودة إزيس، ولا يتعاطى الكهنة شيئاً من الخمر ولا يأكلون الفول والبصل لأنها يساعدان على زيادة التبخر المعدى وتوليد الغازات، وعن السمك أيضاً لأن لحمه منبه للدم وهم يحسب مهنتهم يطلب منهم أن لا تتور حواسهم بما يمنعمهم عن التفرغ لأدائها بخشوع واستكانة

وكانت لهم عناية عامة بالأحوال الصحية حتمها عليهم تضلعمهم في الفنون الطبية، ورأوا من مقتضياتها اتخاذ كل ما يمكن لتوقى الأسباب المؤذية لأى خطر صحى على الأجسام سواء باصابات مرضية أصلية أو بعارض العدوى ونحوها

وكانوا يرون ان العناية بمياه الشرب فى مقدمة الأحتياطات الواجبة، وكانوا يفضلون الماء القراح على كل الأشربة، ويعمدون الى تطهيره من المكروبات بواسطة غليانه على النار حتى يبلغ أشد درجات الحرارة، ثم يجعلونه فى الآنية المناسبة لا كتساب البرودة حتى يكون صالحاً سائغاً للشرب، وبيانفون فى هذه الأحتياطات توقياً من الأمراض الباطنية وعند ظهور نوع من الأمراض الخطرة ذات الأنتشار والعدوى


وعرفت العناية بتقطير المياه وغليانها عند أغلبية الطبقات اقتداء بنصائح الأطباء، وعنهم أخذ الملوك هذه القواعد الصحية. ومن الأدلة على



ذلك انه في سنة ٥٥٠ ق . م . عندما غزم الملك شورش على القتال اتخذ معه كميات من الماء في أواني فضية ، ثم تقرر ت هذه القاعدة في كل حركات للملوك حالة ابتعادهم عن عاصمة مملكتهم . وقال هيردوت ان هذه العادة قررها الملك المذكور في نظمات هيئته الملكية وتنقلات الجيوش ونحوها ، امثالاً لنصائح اثنين من اطبائه الثقات تاقيا علومهما الطبية عن أساتذة من الأَطباء المصريين . وهذه التفصيلات تثبت لنا من طرف آخر ان العناية باستصحاب المياه المقطرة في حملات الجيوش ليست من مخترعات العصر الحاضر ، بل هي مما أرشدت اليه سلامة البداهة وقوة العناية والفظنة في عهد قدماء المصريين . وهذه المسألة وأمثالها مما يصدق عليه المثل المتداول « لم يترك الأوائل شيئاً من الفضائل للأواخر » وهكذا يؤثر عن تطور الشعوب في ترقيا العمرانى والمكى ، لان مصر كانت قبل براعتها في الفنون الطبية عبارة عن مستنقعات وتنتشر منها في البلاد أنواع الحميات البطاحية وغيرها . وقد اجتهدوا في تلك الأدوار في تخفيف المساحات الواسعة من الأراضى حتى تلاشت المضار التي كانت تتولد أغلب الشهور من الحشرات المائية وغيرها . وبتداول الاوقات والاستمرار في الأرتقاء العملى والعمرانى أصبحت مصر ملجاء للعلوم العظيمة ، يقصدها الناس من كل فج لتلقى العلوم من كبار اساتذتها والاستشفاء بجوها المعتدل ، ولا زالت مصر الى الآن مؤثلاً لالتماس الشفاء في أغلب فصول الشتاء ، فان المئات من آلاف السياح يقصدون مصر لهذه الغاية قصداً كيدا لا يذكر في جانبه تظاهرم بكونهم يقصدون السياحات المحضة ورؤية الآثار والمرور على قفارها

وكان الفراغ على جانب عظيم من الرأفة بالرعايا مهما بلغت بهم الظروف في بعض الأحوال لاستعمال القسوة والشدة ، ومما يؤثر في هذا المعنى للملك خوف منشئ الهرم الأكبر أنه استمر في بنائه نحو ثلاثين عاما وكان عماله ١٠٠٠٠٠٠ فباشارة الأطباء لمنع انتشار الأمراض والمدوى كان يمد لهم بعض الملابس، ويأمرهم بالأغتسال يوميا في الأوقات المعدة للراحة من العمل، ويجمعون لهم أما كن خاصة بعيدة عن محل اشتغالهم لتأدية كل احتياجاتهم على ابعاد متفاوتة، حرصا على تقاوة الهواء وعلى سلامة أبدانهم من مضار التلوث بالمواد القذرة ونحوها. وكان الأطباء يرتبون لهم محاجر صحية ويجمعون فيها من يتقرر عزلهم عن باقي الأصحاء في أمكنة خاصة على صخرة مرتفعة . وفي كل عام كانوا يحرقون مساكنهم ويجددون غيرها حتى لا تصيبهم المضار من ميكروبات تكون كامنة بين بنائها وتحيط الجثث كان من أقوى البواعث عليه في مبادئ أمره الاعتناء بالاحتياجات الصحية العامة (لان حرارة الجو تساعد على انتشار الميكروبات عند تعفن الجثث اذا كان دفنها في المقابر غير مستكمل للأشراطات الصحية) وكانوا يكتفون في مبادئ الأمر بتجفيف الجثث بواسطة دفنها في مناطق رملية تكفي لامتصاص السوائل، وارتقوا بعد أجيال الى جعل التحنيط عمليا ثم إجباريا في بعض الظروف ليحفظوا البلاد من تلويث الهواء، بما ينتشر عقب فساد الأجسام من أما كن الدفن الغير صحي. وبهذا تتأكد أن مصر استمرت معظم أجيالها في الأكتشافات العلمية النافعة، وفي الترقى لوقاية الأ نسان بكل ما اتصل اليه الأستطاعة في العناية بالفنون الطبية، وان الطب كانت له المكانة الأولى عندهم قبل هيوكرات الذي يلقب أب

الطب ويرجع تاريخه عند قدماء المصريين الى ٦٠٠٠ سنة  
فمصر بهذا المعنى جديرة بأن نلقبها (معلمة الجنس البشرى) وآثار  
قدمائها تذكرنا بما كانت عليه مدنيتهم من التفوق والأبداع، خصوصاً  
ان أغلب هذه الآثار الشاهقة والمعابد والهياكل يرجع تاريخها الى ٥٠٠٠  
سنة، أى قبل التوراة وقبل أسكولاب وهومير. ففي الوقت الذى كانت  
فيه أوروبا مستغرقة فى أحوالها الهجمية والمعقول الحجرية، كان بمصر رجال  
فضلاء يبذلون كل مجهود فى الرقى الألسانى وزخارف الحياة التى بها قضوا  
حياتهم العزيزة وأدوارهم الساطعة فى رفاهية وعرفان، استطاعوا بهم مساعدة  
المجتمع الألسانى وتخفيف ويلات الأمراض التى كان فتكها بالأمم  
الأخرى فوق ما تنصوده الأفهام



رسم الأهرامات الثلاثة بدهشور (سقارة)



## التحنيط



لما يوجد من الأرتباط العلمى بين المباحث الطبية العامة التى مرت  
الأشارة اليها فى الجزء السابق من هذا الكتاب ، وبين علم التحنيط من  
الأرتباط الفنى فى كثير من الملاحظات العلمية ، رأينا بعد الفراغ من  
ذلك الجزء اثبات الملاحظات الآتية التى استطننا اقتباسها من كتاب  
الدكتور لويس ريتير ( Louis Reuter ) الذى ألفه خاصة فى علم التحنيط  
( L. embaumement avant et après J.C ) إتماما لفائدة القارئ  
ليكون ملما قدر الأمكان بمبادئ وقواعد الفنون المذكورة ، لأن  
الأرتباط بينها يمنح الذاكرة اكتشافا معنويا يبعث على الإذعان بفضل  
اولئك القوم ، ويساعد فى الاستنارة بالمعلومات التاريخية فى كل فرصة  
تسمح سواء عما وصلت اليه مجهودات الباحثين فى العصور الاولى ، او فيما  
تجود ظروف الامكان باستكشافه . والعقل البشرى بحكم ارتقائه دائم  
الاحتياج الى الاستفادة والاقتباس من كل جديد . وقد رتبنا هذا الجزء  
فى مباحثه على التقسيم الآتى :

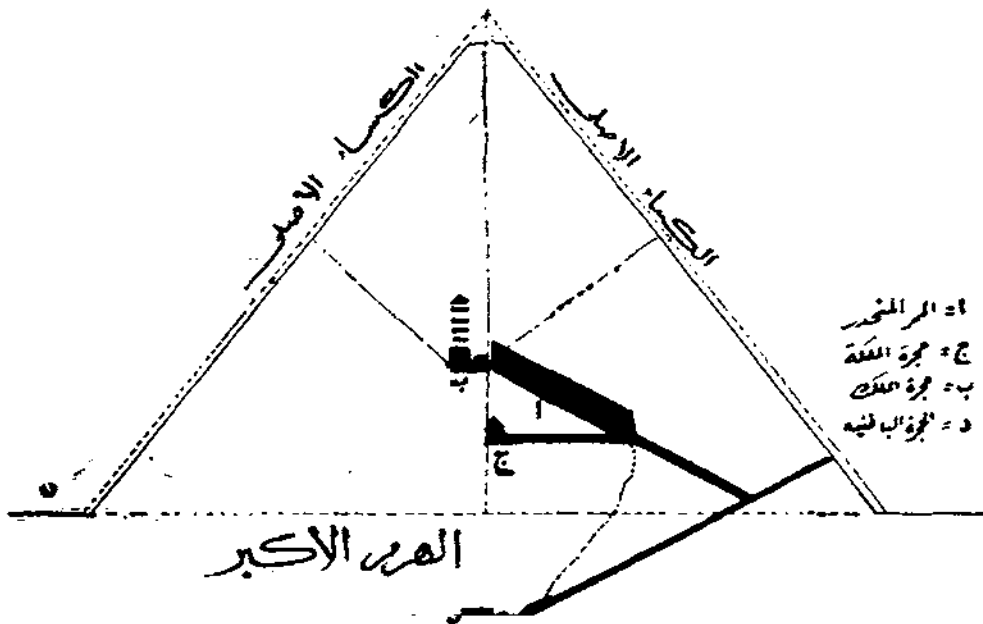
### الدار الأبدية عند قدماء المصريين

كان من اعتقادهم ان المأوى الأخير للإنسان المعروف فى الاصطلاح  
المتداول بالقبر هو دار النعيم الأبدية ، تأوى اليه الأرواح بعد استقرار

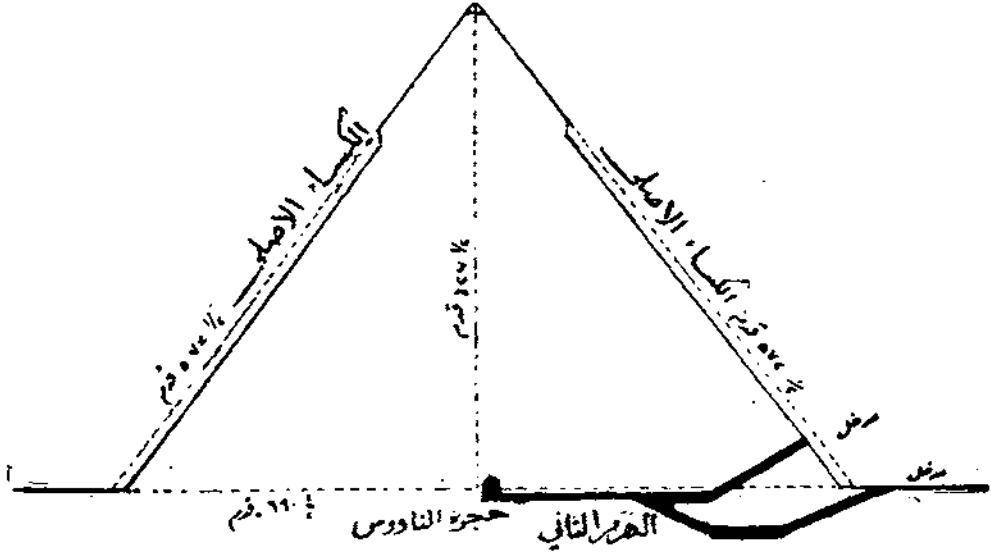
الأجسام فيها بأمن وطمأنينة ، ولهذا أحلوها من المكانة والاحترام  
المكانة الأديبة المطابقة لهذا الاعتقاد. وكانوا يتفننون في تشييدها  
تفننا وإبداعا ينطوي على مقاصد عديدة منها إجلالها الاعتباري للمعنى  
المتقدم ، ومنها الرمز بمبانيها ونفحاتها الى عظمة وسطوة من يسكنها  
كالمقابر المشيدة والأهرامات الضخمة والهياكل الفخمة . فن اولئك  
الفراعة من كان يشغل وقت حياته بتشبيدها تحت اشرافه ، شاملة لكل  
ما تخيل من ضروب العظمة والفخامة وأنفق عليها من الأموال والوقت  
ما استطاع ، ومنهم من كانت تعوقه شواغل الملك عن البذخ بهذه الآثار ،  
فيعتنى بأقامتها بعده تعظيما لقدره وتفخيمًا لذكوره من يرثه في الملك والسطوة ،  
وكانوا يضمونها بأشكال هندسية باهرة تختلف في أشكالها حسب  
الاصطلاحات الوضعية المستحسنة في ذوق كل جيل . وكانوا يجعلونها  
أماكن وحجرات متعددة تمثل إيوان الملوك وديار ساطنهم ، وتمتاز عنها  
بانها محفورة في الصحراء ومحاطة بدهاليز ونحوها توقيا من طوارئ الجو  
وحوادث الغيب التي كانت كثيرة الوقوع في أيامهم كالطوفان ونحوه  
وكانوا يعتنون بأعداد المشتملات المنزلية في تلك الحجرات كالأسرة  
والأواني الثمينة والمصنوعات المعدنية وأنواع من الاطعمة ايضا ،  
لاعتقادهم ان الأرواح بعد انسلاخها عن الأجسام واستقرار الموتى في  
مقابرهم ، يكون لها اشراف على الجثث فتأنس بمنظر ما كانت تمتاده  
في استعمالاتها الدنيوية ، ويأولون ذلك بان اشراف الأرواح على الأجسام  
بعد انتقالها من الحياة الدنيا ، يجعل لها شبه التمتع الغذائي نظريا بأنواع ما  
كانت تألفه في حياتها البشرية . وهذا الاعتقاد كان ساريا عندهم كأنه

من الاصول الأولية في النظمات الدينية . وكان عامة الناس لا يستطيعون اتخاذ ذلك لموتاهم ، لانه يستدعي نفقات وسطوة لا يقوى الافراد عليها ، فكانوا يكتفون بالاعتقاد الوجداني مؤملين من رحمة الدينونة ان تتمتع ارواح الفقراء بما تكون في حاجة اليه . اما الفراعنة والعظماء فكان لديهم من قوة البأس ووفرة الاستطاعة على تنفيذ كل ما يختارونه في هذه الواجبات ، وتدل على عنايتهم الفائقة بها ما شوهد من آثارها في مقابر واهرامات وهياكل الجيزة ودهشور وسقارة وممفيس وطيبة وتل العمارنة واسيوط وابي دوس وقبطوس وغيرها بالأقاليم القبلية والبحرية ، وكانوا يسمونها مرقد السعادة وليست مساكن الموتى ، فيخصونها بحسب اعتقادهم بأقامة التذكار وتقديم النذور وتخصيص افراد لتأدية الفرائض الدينية حولها بداخل ما يشيدونه قريبا منها من الهياكل والمعابد وكانوا يصفون الأرواح بالخلود .



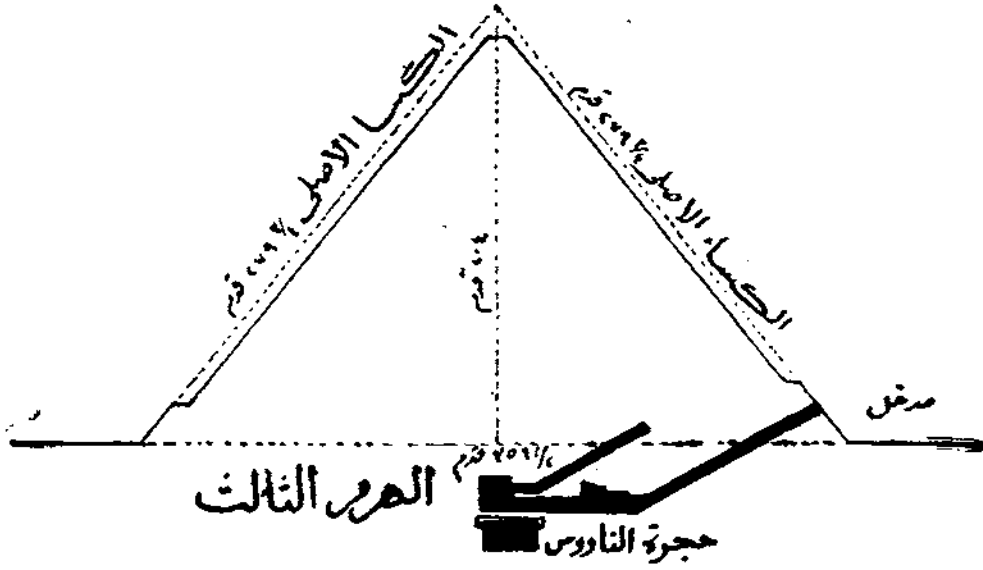


تمثال من المرمر ربما كان لللاك خوفو مشيد هرم الجيزة الأكبر (الاسرة ٤)  
والأصل بالمتحف المصري بالطبقة السفلى بالقاعة B رقم ١١٥



تمثال من الحجر الدوريت للملك خفرع مشيد هرم الجيزة الثاني (الاسرة ٤)  
والأصل بالمتحف المصري بالقاعة B رقم ١٣٨





تمثال من المرمر الابيض للامث منقرع متيدهرم الجيزة الثالث (الاسرة ٤)  
والأصل بالمتحف المصري بالطبقة السفلى بالقاعة B رقم ١٥٧

## عقيدة قدماء المصريين


بخلود النفس وبالحياة الآخرة

قال هيردوت المؤرخ اليونانى « ان المصريين هم أول الشعوب الذين اعتقدوا بخلود النفس » وورد فى النصوص المنقوشة على الأهرام التى يرجع تاريخها الى الأسر الأولى « ان النفس خالدة ولا تموت أبدا » ولا تزال تقرأ على تابوت ( ابعنخو ) وهو من الدولة القديمة هذا النداء « أنت ايها المتوفى ابعنخو قم قم عش وسر » وفى الفصل ٤٤ من كتاب الموتى ان الميت يقول « انا لا أموت مرة ثانية فى العالم الثانى » ويتضح من عقيدتهم فى الدينونة بعد الموت ، ومناقشة الحساب عن حسناتهم وسيئاتهم ان النفس خالدة . فيؤخذ من هذا اعتقادهم بأنه لا بد من حياة ثانية بعد الموت الأول

وكان من اعتقادهم ان النفس مؤلفة من جملة اجزاء (١) من (با) أى النفس وهى برسم طير (٢) من (كا) أى الجسم الثانى للإنسان وهو برسم ذراعين مرفوعين (٣) من (خو) أى النور وهو يمثل روح الميت (٤) من (اب) أى القلب وهو الذى تراه فى مشهد ازوريس الحامل فى كفة الميزان الألهى مجموعة حسنات المتوفى وسيئاته (٥) من (رن) أى الاسم برسم حلقة مستطيلة وهو الذى يتخذ ذكرى المتوفى ويحييه (٦) من (خايبت) أى الخيال (٧) من (ساهو) أى القوات . والى القارىء تفصيلات تلك الاجزاء :


أولا (با) وهى معناه النفس المثلة على شكل طير فهى المبدأ

الحيوى لان به حياة الجسد . ويعتقدون ان النفس منبثقة من الاله وجزء من جوهره . ولا يزال تقرأ في أناشيد المؤلفة في عهد رمسيس الثانى « انه لا فرق بين ارواح الفراعنة و ارواح الالهة » وبما ان ارواحهم من الجوهر الالهى الغير المخلوق . فلا بد ان تكون ارواحهم غير مخلوقة ايضا لا سيما وهى لم تخلق للجسد الذى حلت فيه فقط ، فلها حات فى اجساد قبله وستحل فى اجساد بعده ، فهى فى زعمهم لا تموت لانها سرمدية ومن الجوهر الاله وهذا هو رأى القائلين بتقمص الارواح . اما الرأى الذى عول عليه أئمة الأديان الى الآن فهو ان كل روح خلقت مع الجسد الذى حلت فيه ، وبما انها خالدة فتحفظ شخصيته بعد موته وتتألف كلها جسدا ونفسا للأبد فى يوم البعث . والفضل فى ذلك مرجعه خلود النفس ولو فى الجسم ، اما اذا ثبت البقاء لشخصية الإنسان بعد الموت كما اعتقد قدماء المصريين ، فذلك مرجعه الى الجسد وحده لان مذهبهم ان الروح تابعة للجسم تفنى بفنائنه وتبقى لبقائه كما ذكر



الميت وبقربه روحه  
رسم الميت وبقربه روحه على شكل طير برأس آدمى والأصل بالتمف المصرى

ثانيا - اما (الكا) اى الجسم الثانى للأنسان فهو مكوّن من مادة أطف من المادّة الجسدية وغير محسوسة وهو صورة الشخص ذاته ، فانه على هيئته وشكاه سواء كان طفلا او رجلا او امرأة، ويخلق مع الجسد ويولد معه ويتحد معه تمام الأتحاد فى الحياة الدنيا، ويسكن القبر معه بعد الموت



الملك سنوسرت الأول وله عشرة تماثيل من الحجر الجيري  
بالمتحف المصرى بالطبقة السفلى بالقاعة حرف نا رقم ٣٠١ عشر  
عليها بقرب هرم اللاشت (تبع مركز الصف مديرية الجيزة) وكلها تمثل  
هذا الملك وجسمه الثانى

ولكنه يستطيع مصاحبة النفس الى محكمة ازوريس والى الجنة  
ويصير إليها . فيقدم له أهله أو الكهنة المنوطون بخدمته فرائض العبادة  
فى القبر ، وتحنطه الجثة ويتلبس بهامتى أراد ، ويتلبس ايضا بالتماثيل  
التي كانت توضع له فى القبر عند فناء الجثة المحنطة . وكانوا يكثرون فى  
القبور من هذه التماثيل التي تنوب عن الجثة ليضمنوا له طول البقاء ، لان  
فى اعتقادهم اذا فتميت الجثة المحنطة والتماثيل النائية عنها زال معها الجسم  
الثانى . وكانوا يضعون حول الجثة ما يحتاجه من خبز وتمر ، وكثيرا ما كانوا  
يكتفون بوضع رسوم هذه الاشياء على جوانب القبر ، ومتى تلا اهل  
الميت او الكهنة الأدمية والصلوات الى الآلهة ، تحركت وصارت طبيعية  
فيتلبس الجسم الثانى بالجثة المحنطة او بأحد التماثيل النائية عنها ، ويتغذى من  
هذه الأطعمة . وقد يتعدد هذا « الكا » اى الجسم الثانى لشخص واحد  
حتى يصل الى ١٤

وبما ان الجسم الثانى يكون من مادة الطف من المادة الجسدية ،  
فربما وقع فى سبات عميق فيوقظونه بالزائم الروحية ، فيحى ويتلبس  
بالجسد المادى فيحييه ويصير معه كما كان فى الحياة الدنيا . ومع ان هذه  
العقيدة كانت راسخة عندهم فانهم كانوا لا يعتقدون بيوم الحشر والنشر  
المسمى بيوم القيامة بل عندهم ان كل من مات قامت قيامته

وقد ورد هذا « الكا » كثيرا فى الآثار . فقد وجد منقوشا على  
قبر ( رخارا ) هذه العبارة « فليقم جسمك الثانى من بعدك » ونشاهد  
على قبر ( بنونوف ) فى طيبة رسم ابناء حورس الاربعة حاملين الجسم  
الثانى للمتوفى وقلبه وروحه وجثته . وقرأنا على قبر ( طاهو )



« ان الجسم الثانى للميت وروحه  
وخياله وجنته جميعها طاهرة » وقد  
رسمت بمعبد الدير البحرى بالأقصر  
صورتا الملكة حثشبوت والملك  
أمنوفيس. الثالث ، ويفهم من تلك  
الرسوم انه لما تم زواج فرعون أمر  
امون رع رئيس الآلهة المعبود خنوم  
الفخار السماوى ان يخلق جسد الطفل  
فلما جمع خنوم الرماد على كرسيه صنع  
منه نموذجين وهما جسد الطفل  
المادى وجسمه الثانى .


ثالثا - اما ( اب ) اى القلب فيذهب  
بعد الموت الى محكمة ازوريس ويحمل  
فى الكفة الثانية للميزان حسنات  
المتوفى وسيئاته. فاذا اتضح بعد الحكم  
ان الميت صالح اعيد له قلبه بامر الاله  
ازوريس ليحيى معه فى جنته. واذا كان  
ظالما فيصير فريسة الوحش الجهنمى

الملك حورس  
الملك حورس وفوق رأسه هذه  
العلامة ( L ) ( كا ) وهو رسم  
ذراعين مرفوعين . وهذا الرمز دليل  
حقيقى على ان هذا الرسم هو شخص  
الملك بعد فناء الجثة المحنطة ، فقل فيه  
روحه متى شاءت والأصل بالتمف  
المصرى بالطبقة السفلى بالأبوان F  
رقم ٢٨٠ ( الاسرة ١٢ )

المدعو باللغة المصرية ( مم ) اى المقترس رابعا - اما ( خو ) اى النور  
الالهى فانه رمز لذكاء الانسان كما ان ( البا ) اى النفس رمز لأرادته

خامساً - اما (رن) اى الاسم المرسوم على شكل حلقة مستطيلة ، فهو يتخذ ذكرى الانسان ويحييه ، وبدونه لا تعرف شخصيته فى العالم الثانى . وان النفس ان لم تر اسم صاحبها على التمثال النائب عن الجثة المحنطة تصير عرضة للزوال ، لأنه فى اعتقادهم اذا زالت الجثة المحنطة أو ما ينوب عنها من التماثيل الحجرية أو الخشبية تزول جميع أجزاء الانسان الأخرى ، فلذلك اعتبره القدماء جزءاً مستقلاً لازماً للانسان ( ٦ ، ٧ ) اما خابيت « أى الخيال ( وساهو ) أى القوات فلم يقف علماء الآثار على حقيقتها الى الآن وقيل ان الخيال هو الجسم الثانى للانسان

فيتضح مما تقدم انهم اعتقدوا بخلود النفس واذعنوا بالحياة الآخرة بعد الموت . واذا افتخر الكلدانيون والآشوريون واليونان بمعابدهم ، فنحن سلالة قدماء المصريين نفتخر بهذه الجثث المحنطة التى مضى عليها أكثر من أربعة آلاف سنة ، ونحن نراها كأنها لم يمض عليها إلا عشية أو ضحاها . اذن ليس حب التظاهر والكبرياء هو الذى جعل الأقدمين يصنعون قبوراً خالدة وأجساداً غير قابلة للمحو والزوال ، وإنما السبب الحقيقى هو اعتقادهم فى خلود النفس وفى الحياة الآخرة



## محكمة الروح بعد الموت

عند قدماء المصريين (١)

( ٢ ) ترجمتها من كتاب الموتى وهو أقدم كتاب في العالم ( ٢ )  
يظهر الانسان في الحال بعد الموت أمام محكمة أزوريس لمحاسبته عما فعل  
من الحسنات واقترف من السيئات ليلقى الجزاء العادل  
يرأس أزوريس الأله الصالح محكمة العدل الكبرى ، جالساً على  
عرشه في ناووس قائم في صدر القاعة ، المكمل سقفها بالقناديل وعلامات  
الحق ، وأمامه أحفاده أبناء حورس وآلهة اربعة أركان العالم ، ومعهم اثنان  
وأربعون قاضياً بعضهم برؤوس بشرية وبعضهم برؤوس حيوانية ، وعلى  
رأس كل منهم ريشة نعامة رمزاً للمعبودة ( ماعت ) ممثلة الحق والاستقامة  
والعدل ، وفي يد كل منهم سيف لقتل الخاطيء ووظيفتهم ملاحظة ما يظهر في  
كفتي الميزان الذي يزن الحسنات والسيئات ، ومراقبة ذلك بكل دقة  
وتطبيق نتيجتها على أقواله ، وامام أزوريس وحش يدعى باللغة المصرية  
( مم ) أى المفترس ، وأعضاء جسمه على أشكال مختلفة من جاموس البحر  
والتمساح والأسد ، تراه متحفزاً لاقتراس الميت اذا رجحت كفة ميزان خطاياها  
يقف الميت على باب قاعة العدل خائفاً مرتعداً في هذه الساعة الرهيبة  
التي يكون فيها الفصل النهائي في أمر خلاصه أو هلاكه الأبدى وينفى عن

---

« ١ » إن الأبواب « عقيدة قدماء المصريين بخلود النفس وبالحياة  
الآخرة ، ومحكمة الروح بعد الموت ، وعلاقة السحر بالطب عند قدماء  
المصريين » اقتطقتها هنا من كتابي الأدب والدين عند قدماء المصريين  
« ٢ » انظر الرسم صفحة ٣٦



نفسه ارتكاب المحرمات قائلا :

(١) مرافعة الميت عن نفسه على باب قاعة المحكمة

«سلام عليكم أيها الآله العظيم صاحب الحق ، انى جئت إليك يارب خاضعاً أمامك لأعين مجدك، انى اعرفك واعرف اسمك وأسماء الاثنين والاربعين قاضيا الجالسين معك فى قاعة الحق ، والمتغذين من لحوم العصاة والمرتوبين من دمائهم فى هذا اليوم العظيم وفى هذه الساعة الرهيبة . لقد أتيت اليك يا الهى متحلّيا بالحق متخلّيا عن كل خطيئة ، فانى لم اظلم أحداً ، ولم أسلك طريق الشر ، ولم أحنث فى يمين ، ولم أشته امرأة قريبي ولا مال غيرى ، ولم اكذب قط ، ولم أخالف الأوامر الألهية ، ولم أسع فى ضرر عبد عند سيده ، ولم اجوع أحداً ، ولم اسبب بكاء لأحد ، ولم أقتل ابداً ، ولم أسرق خبز المابد ، ولم أحرز مالا حراما ، ولم انتهك حرمة جثث الأموات ، ولم ارتكب الفحشاء ، ولم أدنس الأشياء المقدسة ، ولم أبع القمح بثمن باهظ ، ولم اطف الكيل ؛ ولم أغتصب اللبن من فم الرضيع ؛ ولم اقتنص طيور الآلهة ، ولم اطارد حيواناتها ، ولم أتصيد الأسماك المقدسة من بحيراتها ، ولم أخالف نظام الرى ، ولم أقطع قناة فى ممرها ، ولم اتلف الأراضى الزراعية ؛ ولم أطفى النار الموقدة فى المعابد والطرق العامة ؛ ولم أخالف ارشادات الكتب المنزلة ؛ ولم أمنع احتفالات الآلهة ؛ ولم احل بين الحيوانات ومرعاها ؛ ولم اهزأ بالحق ؛ ولم اخدع احداً ؛ ولم أفضل شراً ، ولم احمل عاملا فوق طاقته ؛ ولم أكن قوَّالا ولا نماما ، ولم اهن الملك ولا كاهن قريتي المقدسة ؛ ولم ارفع صوتى مع أحد ؛ أنا طاهر ؛ أنا طاهر ؛ أنا طاهر ، وبما أنى مبرأ عن كل الذنوب وأعرف أسماء هؤلاء الآلهة المقيمين

في قاعة الحق وفأرجو أن أكون من الفائزين »

وبعد هذا الدفاع الباهر يأخذ المعبود أنويس بيد الميت ويدخله في قاعة العدل، فيقف أمام كل قاض على حدته ويدعوه باسمه الذي يعرفه ويخاطبه متبرئاً من كل جريمة وخطيئة؛ ثم يختم كلامه فيقول:

« سلام عليكم أيها القضاة المقيمون في قاعة الحق المبين، أتم الذين لا تحملون بين جوانبكم إلا الحق امام المعبود حورس، ولا تأخذكم رافة بالخطيئة، عند الحساب الرهيب. نجوني في هذا الوقت العصيب من (تيفون) الفتاك الجبار الذي يتخذ لحوم الأشرار قوتاً ودماءهم شراباً؛ اني جئت اليكم أيها القضاة بدون أن تدنسى شائبة؛ وليس لأحد عليّ تبعه ولا تعرض؛ ولقد عشت بالعدل؛ ونشرت الاصلاح في كل صوب؛ حتى حمد الناس سيرتي وسيرتني أسر الآلهة؛ وتستخلص مرضاتهم؛ وتستمطر رحمتهم ورضوانهم وتبيح لي فردوس جنتهم، فكم أطعمت الجياع؛ وسقيت العطاش؛ وكسوت العراة؛ وآويت الاغراب؛ وقدمت القرابين للآلهة؛ والولائم لأرواح الاموات؛ وأوقفت سفني لأبناء السبيل؛ وكنت أباً للأيتام؛ ويدا للأقطع والأشل، وقدما للأعرج؛ وعصا للشيخ؛ وملجأ للبائس، فلاداعي اذن لتقديم تقارير ضدي أمام الديان لأن قلبي نقي ويدي طاهران »

(٢) صدور الحكم

ثم يعرض على الميزان والمعبودة (ماعت) ممثلة الحق والاستقامة جائية في كفته اليمنى؛ وقلب هذا الانسان في الكفة اليسرى رمزاً لأعماله؛ وهو المنوط بتأدية الشهادة عليه. فاذا كان المتوفى صادقاً في دفاعه استقام

لسان الميزان . وحينما يشاهد قلبه هكذا يرتجف منزعجا ويقول له :  
«أيها القلب الذي خلقت لي وانا خلقت لك في عالم التكوين وأتيت  
معي الى الدنيا ؛ لاتنازعي ولا تناقشني الحساب بين يدي الآلهة ومجلس  
القضاء في هذا الوقت الخطير واليوم العبوس ؛ ولا تسقط كفة الميزان أمام  
أزوريس الآلهة العظيم والديان الرهيب »

وقد اختص بمراقبة الميزان وملاحظة كفتيه المعبودان حورس برأس  
صقر وأنوبيس برأس ابن آوى ، وقاضى التحقيق ( الاحالة ) هو المعبود  
( تحوت ) برأس الطائر إيبس حامل بيديه سجلا فيه أعمال الميت فيه فيدون  
نتيجة الحكم

### (٣) الحكم بالبراءة

فاذا اتضح أن المتوفى من الصالحين الفائزين المبرئين من كل خطيئة ،  
وان قلبه وكل أعضائه طاهرة ، نطق أزوريس الآلهة الأبدى بالحكم النهائي  
فيقول له :

« فليخرج الميت فائزاً من قاعة العدل ، وليذهب حيثما شاء ، ولتفتح له  
أبواب الجنة ، ولتزفه جميع الآلهة اليها ، ولا تعرض له حراس السماء بسوء  
ولتقدم له المؤونة والقرايين والشراب ، وليعط له ثيابا من الكتان الجيد ، وليرد  
له قلبه ، ولتوهب له حيا جديدة ، وليجاس عن يميني في الفردوس السماوي »

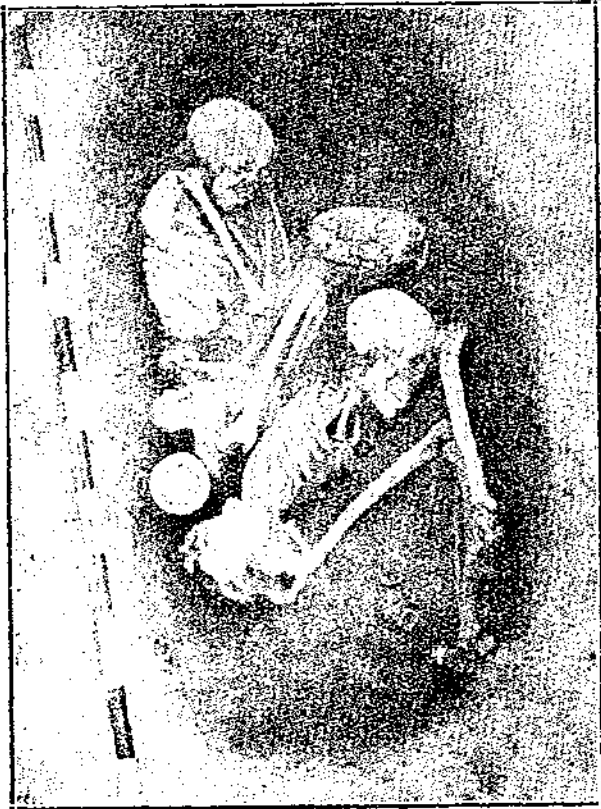
### (٤) الحكم بالادانة

واذا تبين أن الميت من العصاة الاشرار يقول له أزوريس :  
« إذهب عنى أيها الشرير الى الجحيم لتلاقي أشد العذاب وأمر  
النكال . وانتم أيها القضاء أقتلوه بسيوفكم وتفذوا الآن من لحمه واشربوه

من دمه، وأنز أيتها الأرواح الشريرة اضربنه بالحديد واحرقنه بالنار،  
وأنت يامم الوحش المفترس قطعه اربا اربا وتغذ من أحشائه . فليض  
جسدك أيها الخاطيء ولتعمد نفسك ؛ وليشطب اسمك من سفر الحياة ،  
قد جعلتك غنيمة للأفاعي وفريسة للوحوش الضارية ، وأنتم يازبانية جهنم  
اسحبوه على وجهه الى الجحيم واقطعوا رأسه على خشبة العار ومزقوا  
جسمه كل ممزق وأنقوه في آتون النار »

## التحنيط وانواعه

كان الناس في العهد السابق عما قبل التاريخ يضعون موتاهم في



حفر صغيرة لحفظها  
من الفناء ووقايتها  
من التلاشي نظراً  
لحرارة الجو  
وجفاف الأرض ؛  
ثم عولوا على إبداع  
الجثث في أكياس  
ونحوها من الطين  
أو الجلد لتبقى في  
حالة جيدة زمنًا  
طويلاً ؛ ويضعون  
بجانها أواني الغذاء  
والشراب، وذوى

جنتان مخطتان يرجع عهدهما الى ما قبل الأسر الفرعونية  
ووجد بجانبهما في القبر كمك كبير من الصمغ الصدوري

الشهرة والثروة منهم كانوا يضمنون بجانب ما ذكر آلات الصيد والقنص والقتال دلالة على ما كان لهم من عظم الشأن في حياتهم ثم اخترع الكهنة بعد توالي العصور الوسائل الأولية لفن التحنيط بواسطة الصمغ الصنوبري ؛ ليحفظ الجثة أزماناً طويلة على شكلها المهود ؛ لتكون أليق في اتصال الروح بها بعد انتقالها من العالم الأول إلى العالم الثاني ثم تقدم فن التحنيط بقدر ما أرشدت إليه التجارب والاكتشافات العلمية ؛ ولكن الكتب الخاصة به في ذلك العهد لم تكن كثيرة التداول قبل ما دونه عنها المؤرخ اليوناني هيردوت الذي كان يستمر في الاستقصاء والتحرى ؛ وجمع المعلومات عن التحنيط المصري ؛ وتكلم عن الأحتفالات الدينية التي كانوا يمجرونها لاتخاذها والمعاملات التجارية التي ساعدت على استحضر معداته


وكان لرئيس المحنطين تأثير خاص فلا ينتقى للاشتراك معه في إجرائه إلا من يشق بهم من رجال الكهنوت الأتقياء ، ومن يأتمهم من الجراحين والعملة وبعض أرباب الصنائع التي يستلزمها التحنيط طبقاً لأسراره وتعليماته واعداد الفئات من غزل الكتان وغيره . وكان مساعده لا ينتخبون لهذه المهنة إلا بطريق التوارث مما يصلح فيهم لها طبقاً لتعليمات الفراعنة وعنايتهم الكافية بالتحنيط

وكانت الأمكنة المخصصة لأعمال التحنيط ترتب إلى أقسام الأول منها يباح دخوله للجميع وهي التي تشتمل على اعداد الأجزاء الصناعية المفردة فقط ؛ والثاني وهو القاعة الخاصة بدرس علم التشریح فنياً لا يدخلها غير الأستاذ وقت إلقاء الدروس .

والثالث مخصص لوضع الجثث المخططة التي بعد انتهاء أعمالها تسلم لأقاربهم وأصدقائهم ؛ ويتبعون في وضعها في المقابر التعليمات التي تلقى إليهم بوثائق تشمل أصحاب الجثث، وملخص تاريخهم، والمرض المسبب للوفاة والمكان المصرح بالدفن فيه بعد أداء الرسوم التي تكون تقررت لنفقات التحنيط حسب الدرجة المتفق عليها ؛ فتوضع الجثة في تابوت خشبي ويحلى بالنقوش ، وكان يكتب على غطاء كل تابوت ثمنه وبيان مشتملاته . وقد قال يودور الصقلي ان ثمن التابوت من الدرجة الأولى كان مائة وستين جنيهاً، ومن الدرجة الثانية ستين جنيهاً ؛ ومن الدرجة الثالثة أربعة جنيات تقريباً

وكانت من عادات النساء إذا توفى أحد أفراد العائلة تغطية وجوههن والطواف بالمدينة وعلى منازل الأصدقاء، مرسلة الشعوررافعات الأصوات بالنذب والمويل إظهار اللجزع والحزن؛ وليكون ذلك إخباراً عن وفاة الميت بين قومه وجيرانه . ولا زالت هذه العادة سارية في بعض قرى الأقاليم إلى الآن رغما عن القول بأننا في عصر المدنية وعن الأعداء بأن تطور العصور محامى النفوس أخلاق الجهالات الأولى . ( المترجم )

وبعد هذه المظاهرة يحضر أقارب المتوفى ومن يشاطرهم في الأحزان لأجله إلى معمل التحنيط ؛ ويختارون للجثة أحد النماذج حسب استطاعتهم المالية . وقد وصف هيردوت كيفية عمل التحنيط عند قدماء المصريين سنة ٤٥٠ ق م وهي على ثلاثة أنواع :



مجموعة نماذج نواييت جنازية من العصر بين اليباسطى والماوى بطيبة

### النوع الاوّل

يبدأ المخطون عملهم بكسر المصفاة وجزء من العظم الوتدى ؛  
ويستخرجون المنخ من الأنف باستعمال آلة حديدية معوجة، ويملاؤن الجزء  
المجوف (مكان المنخ) بالطيب والصبغ الصنوبر، ويستعملون لهذا الغرض  
أداة خشبية وخنجرًا من المعدن ومقراضًا صغيرًا .  
ويبدأون تخنيط الجثة بوضعها على مائدة خشبية مستطيلة ؛ ويضع  
المخط على الجانب الأيسر ماء يقدره بنسبة حالة الجثة ممزوجة بما يستدعيه  
العمل، ويبدأ في شقها من بداية الجنب إلى نهايته بقطعة حادة من الحجر



رسم جنته محظنة داخل مصنعها وبقرها النساء تبكين وتترين وبالرجال يضربون الا ان تسيية بالموود وامامهم الرافضات

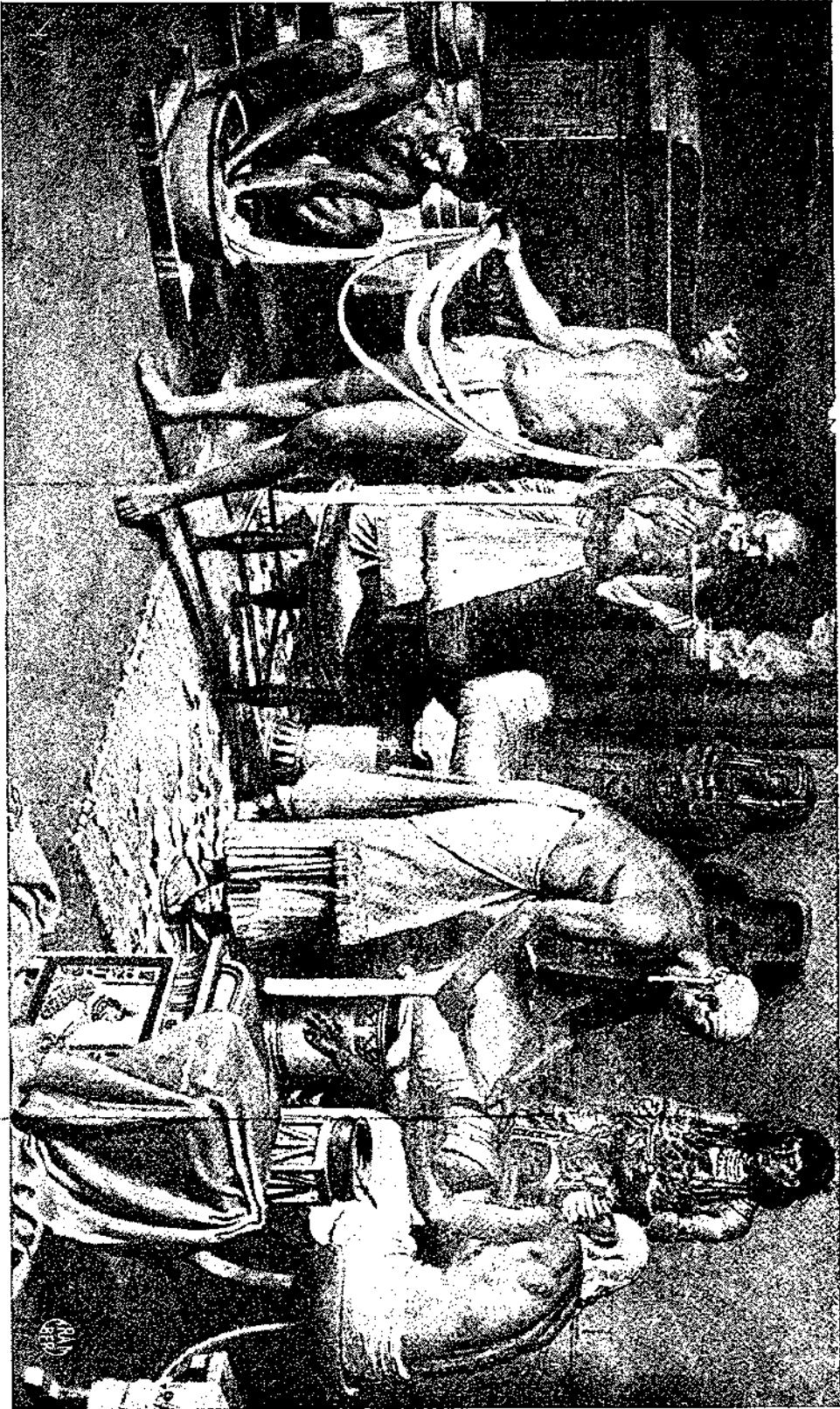


الذي كانوا يسمونه قديماً حجر اثيوبيا وعرفه علماء طبقات الارض باسم  
حصاة اثيوبيا .

ومتى أتم المحنط عملية الشق انتقل من مكانه مسرعاً ، ويتبعه الحاضرون  
ويرجمونه بالحجارة ويلعنونه ، ثم يستخرجون الأحشاء بعدئذ وكل الأجزاء  
الليينة ، ويبقون القلب والكلا في مكانها ، وينسلون الجوف ببييد البلح  
المزوج بكمية من المر والخيار الشنبر والطيب والأسفلت ، ثم يخطون  
الجلد ثانية وينسلون الجثة ، ويضعون فوقها كميات من الأملاح ، وينطونها  
بمسحوق النطرون مدة سبعين يوماً . وبعد انتهاء هذه المدة يدهنون الجثة  
بزيت خشب الأرز والعطر ، ويضمونها في لفائف مصمغة بالصنع العربي  
ويذهبون غطاء الوجه ويرسمون فوقه صورته . وكانوا يمتنون في أن  
تكون اللفائف العلوية محلاة برسوم وتقوش هير وغليفية بغاية الأبداع  
والاقتان . ثم يأتي أقارب المتوفى وينقلون الجثة في صندوق خشبي مصنوع  
على شكل آدمي ، ويوضع في جانب قاعة مخصصة لهذا الغرض . وهذا  
النوع عندهم هو أهم أنواع التحنيط التي يقصدون منها المغالة والزينة متى  
كانت الجثة جثة أحد العظماء والمشاهير الذين يرام بمظاهر التحنيط ونخامته  
الايماء الى ما كان له من علو المنزلة وعظم الشأن بين قومه .

### النوع الثاني

ليس كل الناس يرغبون التغالى في أعمال التحنيط على الوجه  
الذي سبقت الاشارة اليه ، بل كان أوساط الطبقات ومن في حكمهم  
لا يميلون الى الأحزان والبذخ يكتبون في عملية التحنيط بما يقى الجثة



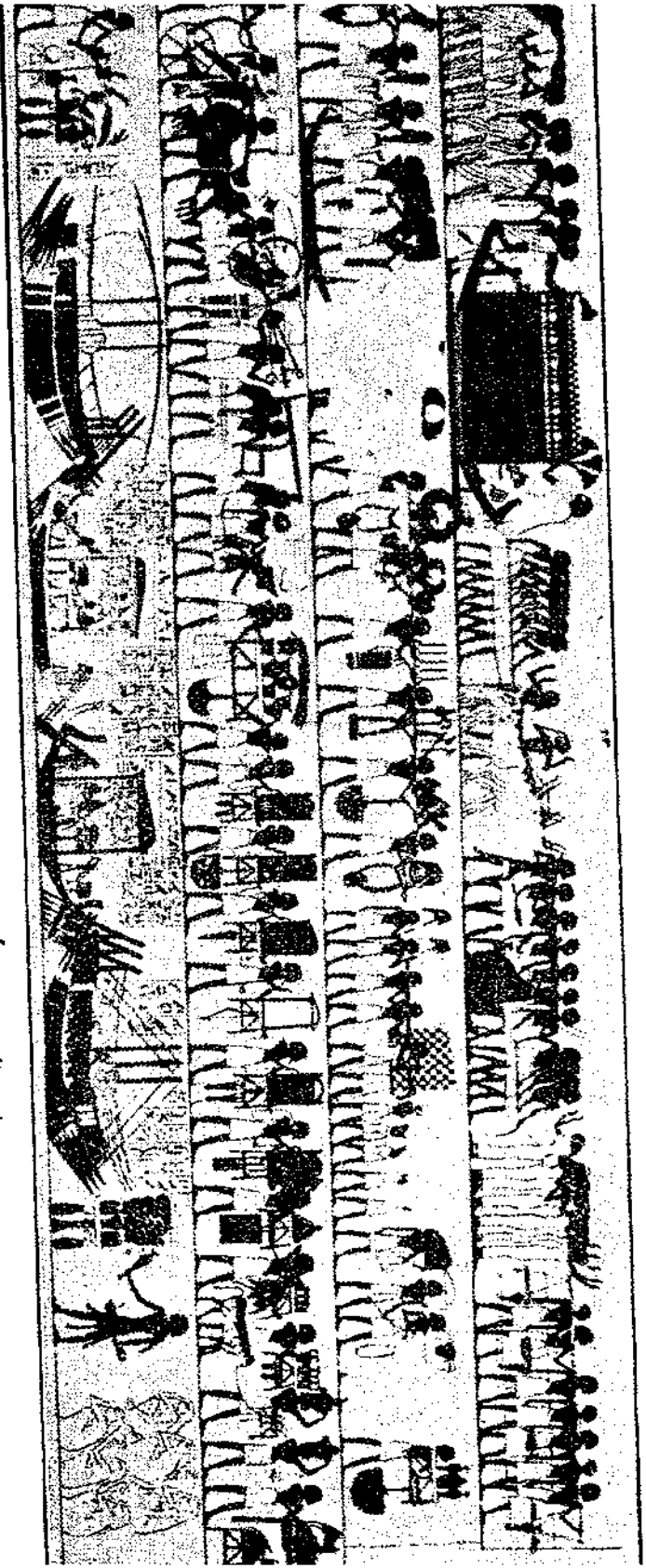
طريقة العناية عند قدماء المصريين

من التلّف فيكتفون بحقنها بكميات من الدهن السائل المستخرج من خشب الأرز، وتستعمل غالباً في بطن الميت بدون شق الجسم وبدون إخراج شيء من الحوايا والأعضاء، ويسدون منفذ الحقن منعاً لسقوط السائل، ثم يضعون الجثة مدة سبعة أيام في محلول قلوي، وبمضي هذه المدة يستخرجون الجثة منه ويخرجون منها السائل الذي يجذب معه الأحشاء الذائبة، ويجففون العظام بمسحوق النطرون . وفي هذه الحالة لا يكون باقياً من الجثة سوى العضلات والعظام والجلد، وبإتمام تجهيزها على هذه الطريقة توضع في لفائف معقمة ويبقى جزء الوجه فيدهنونه بلون أحمر وتسلم بعد ذلك إلى أسرة المتوفى لدفنها بالمكان المعد لأمثالهم .

### النوع الثالث

هو تحنيط الفقراء الذين لا يستطيعون كثرة النفقات، وهو ينحصر في إيداع الجثة مدة سبعة أيام في محلول قلوي من النطرون؛ وتستخرج منه بعد ذلك وتجعل في لفائف بسيطة وتسلم لأهلها لدفنها .  
ويوجد هناك نوع رابع للحنيط أقل درجة من الثلاثة أنواع السابق ذكرها لم يتكلم عنه هيردوت، وإنما كان مستعملاً عند قدماء المصريين بواسطة جعل جثث الفقراء في لفائف ممزوجة بمركبات تقيها من التعفن والتلف زمنياً محدوداً، ثم تدفن في مكان رملي على عمق متر تقريباً، ووجدت جثث محنطة على هذه الحالة

وكانوا يجعلون الاحتفال بتشييع الجناز للفقراء والأواسط على جانب من البساطة، أما الأغنياء فيقيمون لها الاحتفالات الفخمة ويرسمون




رسم احتفال جنازي مأخوذ من قبر الملك سحر بحب بطيئة (الاسرة ١٨)

لجنازهم مظاهر دالة على ما كان معتاداً في أزمانهم من أنواع الخفاوة كالراقصات والنادبات والباليات تذكرون أعمال موتاهم ومناقبهم المشرفة لسيرتهم وأوصافهم الحميدة، ماشيات امام العربات الجنازية التي تجرها الثيران، ويتبع هذه المواكب الأقارب والأصدقاء، وينزلون أخيراً التابوت المهيء في كهف على شكل مدفنة تكون أحياناً في سقف المصطبة الموصلة الى المدفن الجنازي المحفور في الصحراء، وتوضع الجثة في التابوت المخصص لها، وعند الدفن يذبحون ثوراً رباعياً سمينا ويسدون فتحة الدهليز ويلقون الحجارة الضخمة وغيرها بجانبه ثم يقيمون الزخارف حوله كأثر تاريخي يتعظ برويته المترددون على هذه الأماكن في الأيام المجمعولة لزيارتها ولكون القبور غالباً تنشأ في الجهة الغربية، فلدى نقل الموتي إليها من أماكنهم بالجهات الشرقية؛ كانوا ينقلون الجثث في سفن مزينة محلاة بأنواع الزخارف والنباتات ويحيط بها عدد كبير من القوارب المملوءة بالقرايين والزهور والرياحين .

## التوابيت


إعتاد قدماء المصريين إقامة التوابيت استبقاء لذكور موتاهم وتخليداً لمجد خلفائهم في تكريم أسلافهم . فالنوع الأول منها كانوا يسمونه بالمرافد الأبدية ، والثاني لاستعماله جزءاً من الزمن حتى اذا مضت المدة الاحتمالية ، تنقل الجثث من مكانها الأول ، والثالث أقل زخرفة من النوعين الأولين مع صلاحيته للاستعمال في كليهما؛ فكانوا يصنعونه



واجهة تابوت تاخوس بن أنخوفنسخت



تابوت الملك أموزيس الأول وداخله جثته




تابوت الملك أمنوفيس الأول وداخله جثته

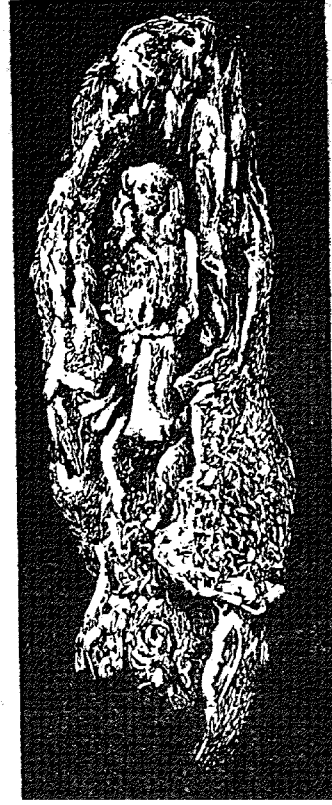
أحيانا من الحجر الجرانيت الوردى أو الحجر البسلت أو الخشب، ويجعلون على أعطيها صورة المتوفى أو رسم جسمه الثانى أو وجه المعبودين إزيس وأزوريس، ويرسمون على جوانبها مناظر ترى بها عادات المتوفى من أكل وشرب، وتمثل جانبا من أعماله فى حياته كراكب الصيد والنوتية والخدم القائمين بأعمالهم فى تجهيز الأطعمة والأغذية والملابس والجنود والرعاة، والفلاح ذاهبا الى الحقل يحمل الفأس على كتفه ويجرز الحافة على الأرض الزراعية وهكذا . . . . .

وكانوا يجعلون للتوايت الخشبية طلاء لامعا من صمغ الصنوبر لم يتيسر للعلماء معرفة تركيبه ، ويرسمون صورة المتوفى مطابقة لهيكله فى حياته، ويجعلون فى نقوش التوايت رسوما تنبئ بما فيها من تائم وحلى وأشياء أخرى صغيرة. واكتشف العلماء ان من جملة هذه التائم جعل بأجنحته، وكانوا يعتقدون فى هذا الحيوان التجدد بذاته بعد التلاشى فأتخذوه كرمز للأبدية، وصاروا يرسمونه فى ما يوضع مع الجثة المحنطة ليحل منها محل القلب الذى يذهب الى محكمة أزوريس، ويعتقدون أن لهذه النقوش إرتباطا بالروح وقد جاء فى كتاب الموتى ان الميت يطلب إعادة قلبه اليه

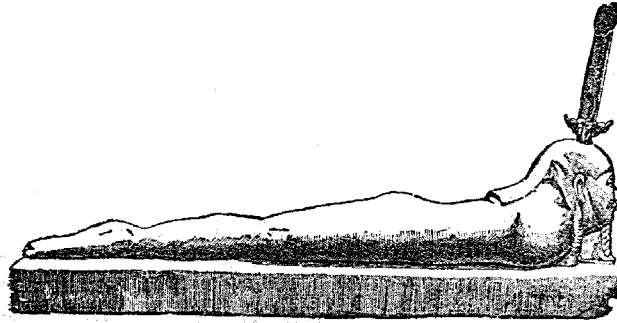
ومما اعتادوا وضعه مع التائم لثام يدعى بلغتهم (تت) رمزا الى دم إزيس، وقد وصفته النصوص المصرية القديمة بأنه يقى الميت من كل الشرور؛ ويخوله الحق فى أن يتقرب الى أزوريس فى العالم الثانى؛ واعتادوا أيضا وضع تائم أخرى كعمود زهرة اللوطس



تابوت الملك نخوتمس الثانى من الاسرة  
الثامنة عشرة والأصل بالمتحف المصرى  
بالطبقة العليا



كبد جثة محنطة من الاسرة ٢١ وفيه  
تمثال صغير من الشمع لأمست






## احترام القبور

كان احترامهم للقبور مؤسسا على عواطف وجدانية وعقائد راسخة، فلا يجوز لأحد ارتكاب أى شيء منفاير للخشوع والآداب قريبا منها، لأنها جعلت للأتماظ وتذكر الدار الآخرة، فلا يجوز انتهاك حرمانها الاعتيادية من أجل ذلك، كما لا يجوز مدنيا الأعتداء على شيء من نقوشها بالمحو أو التشويه أو على أى شيء من محتوياتها الثمينة بسرقة أو اغتصاب أو نقل جثة واستبدالها بغيرها أو محو أى اسم من الوارد فى هذه النقوش؛ لأن ذلك يعد اعتداء على كرامة واضعها وانها كأديبا للعظة الموضوعة لأجلها هذه الاشياء، فهي انما وضعت فى أما كنها كترجما صامت ينطق فى مستقبل الأجيال عما قام به الأوائل فى عصورهم.


وكانوا يضعون فى قوانينهم العقوبات الشديدة على من يأتى أى عمل ينافى احترام القبور بأى ظرف كان، ويعدون المرتكب لهذه الجريمة بمثابة كافر جاحد يجب أن يغلظ عليه العقاب مهما كانت أذوار الوقت وظروف الحوادث، وفى النصوص المصرية تصرىحات كبرى تحذيراً للناس عن إتيان الجرائم التى من هذ القبيل وقد جاء فى بعضها ما يأتى :

«أتم أيها الرؤساء والكهنة والرجال الذين يأتون بعدى بأآف من السنين، اذا شطب أحد اسمى أو وضع اسمه مكانه، فليلق عقاب الأله بأزالة صورته من وجه الارض، واذا مما أحد شيئا من الآثار المنقوشة فى مشاهدى فليعاقبه الرب كذلك أشد العقاب»

وهذه القواعد غرسها فى نفوسهم الأعتقاد بأن الروح (با) اذا



زورق صغير من الذهب للملك كاموزيس والاصل بالمتحف المصرى  
بالقاعة الذهبية بجزائفة نمرة ١٠



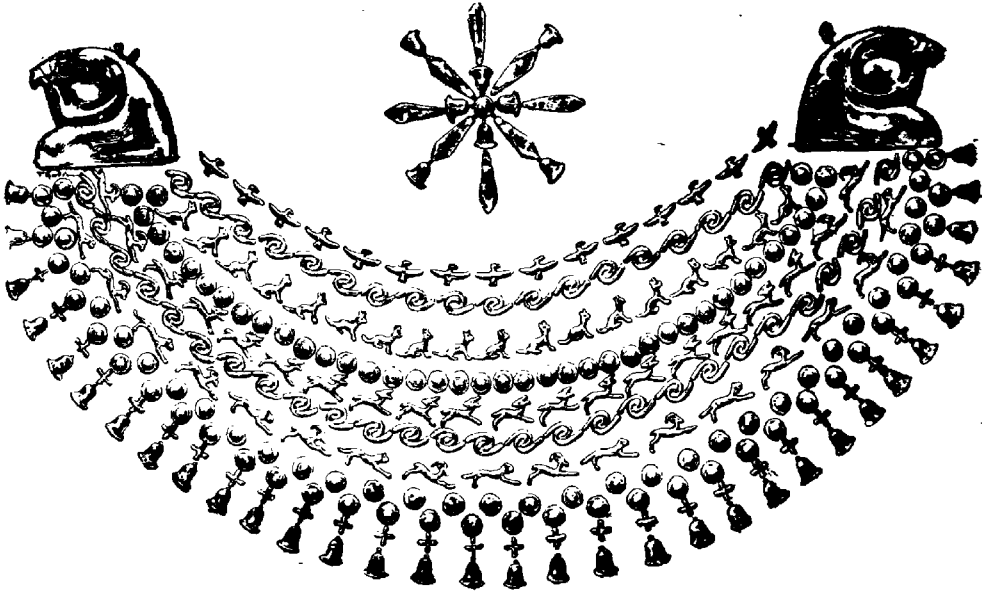
مركب شراعية متقنة الصنع لقدماء المصريين

حرمت من جسمها الثاني ( كا ) فانها تطرد من مسكن الالهة وتذهب الى عالم الأحياء متشكلة بشبح أو شيطان ، وتنتقم من الرجل الكافر وذريته الى اليوم الذي يموت فيه للمرة الثانية ويكون في أشد ما يستحقه من الزجر والعقاب . ولا يزال هذا الاعتقاد عند بعض أهل القرى النائية البسطاء الذين هشموا كل التماثيل المائلة في القبور التي لعبت بها أيدي الحوادث في عصور ماضية ؛ فقد هشموا ما تبقى منها خوفا من أن تحل فيها الأرواح وتتعمد الأتتقام منهم


وقد عثر علماء الآثار في بعض المقابر على آلات كثيرة مما كان يستعمل في عملية التحنيط ؛ وكانهم وضعوها في بعض الجثث برهانا على براعتهم في اختراعها ودقتهم في أوجه استعمالها ليكون الأطلاع عليها حجة فوق حجة على سعة مواهبهم وتضامهم في الفنون الطبية وكافة العلوم حتى كانت لهم الشهرة الفائقة فيها

## وصف التحنيط وتحليل الأجسام

كتب هيردوت وديودور الصقلي بعض معلومات عن التحنيط ، ولكن لم يصل اليها منها الا النفر القليل ؛ لان الكهنة وحدهم كانوا يحتكرون لأنفسهم معرفة أسرار التحنيط الذي به تحفظ الجثث ؛ ولم يبوحوها لأحد بتركيب الأجزاء والمواد التي كانوا يستعملونها لهذا الغرض . وغاية ما أمكن معرفته من أنواعها المرء والخيار الشنبر وغيرهما من العقاقير الحافظة بمزجياتها لكثير من الأجسام ؛ ولكن كميات التركيب في المزج



عقد الملكة عمتبو الأولى والاصل بالمعنف المصرى بالقاعة الذهبية



حلية صدرية للملك سنوسرت الثالث والاصل  
بالمعنف المصرى بالقاعة الذهبية


لها بالمواد الأخرى ولم يستطع المكتشفون معرفتها بالتحديد ؛ خصوصا المركبات لبعض الاجسام الصغية وتميزها عن غيرها من المركبات والمواد الدهنية الكثيرة الاستعمال ؛ وبفضل التحليلات الكيماوية في الطرق الحديثة استطاع الباحثون الوقوف على شيء من هذه المواد

وامتناع الكهنة عن تلقين غيرهم أسرار التخنيط ناشيء عن بخلهم بالعلوم وأسرارها على غير أهلها ، وحرصا على استئثارهم بالارباح الوافرة والأموال الطائلة التي كانوا يحصلون عليها بواسطة احتكارهم لهذه الاعمال ؛ حتى أن بعض الأسرار الفنية التي كانت في معبد المعبود آمون لم يكن يعلمها في عهدهم إلا أفراد قلائل من مشاهير علمائهم في ذلك الوقت

فإذا استطاع الباحثون معرفة شيء عن تاريخ الجثث المحنطة بعد أربعة آلاف سنة ؛ فهم لم يصلوا الى معرفة الحقيقة عن التراكيب التي حفظت هذه الجثث تلك السنين ، فكأن علوم التخنيط زالت بزوال أربابها الذين ضنوا بها على نبي الانسان ، ولم تعطفهم الرحمة العلمية على أسلافهم بتدوين هذه المعلومات لتكون لهم أثرا مجيدا عوضا من تألم الأجيال بزوالها بعد عصورهم الزاهرة

ومن الباحثين من قال إن التخنيط يرجع عهده الى ستة الاف سنة تقريبا وسنذكر فيما يأتي بعض ما أمكن العثور عليه من المباحث في طرائق استعماله للجثث والمحنطات الأخرى التي وجدت في التوايت .





مجموعة حلي للملكة عمتبو الأولى والأصل بالمتحف المصري بالقاعة الذهبية

## وصف للجثث المحنطة ومحتويات التوابيت

أوضح الباحثون في مؤلفاتهم أنهم إذا فتحوا تابوتاً يجدون به وجهها مستعاراً وكفنا يستر الجثة المحنطة من الرأس الى القدمين . فان كانت الجثة امرأة وجدوا مرسوماً بها رأس المعبودة إزيس؛ وان كانت رجلاً وجدوا رسم رأس المعبود ازوريس، والجثث المحنطة ملفوفة في لفائف ذات نقوش هيروغليفية ورسوم مختلفة ومنها جعل وغيره رمز البقاء، و عقود وجواهر وأوراق بردية تنبئ بتاريخ المتوفى وأسماء المذكورين من أقاربه وأبنائه وأعماله الصالحة في حياته وبعض آيات من كتاب الموتى اعتادوا تدوينها لابعاد الأرواح الخبيثة التي يعتقدون انها تتبع الروح في العالم الثاني؛ وتجد عصيا وألواحاً من العاج والعظم والخشب رسموا على أحد وجهيها أعينا وآذانا وأصابع؛ فالعين لتقوى نظر الروح؛ والأذان لتقوى سمعها في اجابة الآلهة، والأصبع لتقوى لمسها، وباطن القدمين ليساعد الروح في السير ويقودها الى السراط المستقيم والى مقر النعيم

بحث الاستاذ تزرمان ( Czermann ) سنة ١٨٥١ جثة محنطة محفوظة الآن في متحف براج ، فوجد في أحشائها حرزاً يحتوي الطبقة الظاهرة من باطن قدمي الجثة؛ وعرفها بواسطة الآلات المكروسكوبية. ورأى قدمي الجثة رفعت عنهما الطبقة الجلدية، فعرف أن قدماء المحنطين كانوا على الاعتقاد بأنه لا يجوز ترك الاجزاء التي تلونت بالمعاصي في الحياة الدنيا تستمر على أعضاء الحركة عند عودة الحياة الى الأجسام في العالم الثاني ، لتكون الأعضاء حال تحركها اليه خالية من الاجزاء الغير الطاهرة

التي تلوت بخطيئات ابن آدم؛ وان المخنطين أرادوا بإيداع هذه الاجزاء  
الجلدية في الحرز الذي وجده اثبات امانتهم الفنية في كل ما كان تحت  
أيديهم من الأجسام وقت التحضير .

ونجد في التواييت توائم كثيرة صنعت من خشب الجميز والمعادن  
الثمينة موضوعة بين اللقائف عليها صور وأشكال الجمالين وغيرها، وصور  
المعبود فتاح وغيره لاعتقادهم أنها تفتح أبواب الأبدية للروح كما نص  
عليه كتاب الموتى رقم ٥٥

ووجد المكتشفون أيضا في التواييت أشياء مما كان يشتهر الموتى  
في حياتهم باحرازها كالألات الجراحية للأطباء، والكتب الدينية  
للكهنة و اكياس الحبوب للزراع وأدوات الزينة للسيدات وألعا با متنوعة  
للأطفال وتماثيل وصور تمثل الآلهة بناء على اعتقادهم بان إيداعها مع تلك  
الجثث تؤنس الأرواح ويقويها على اللذات والنعيم بعد انتقالها الى  
العالم الثاني

وقال الدكتور فرني ( Verneuil ) يوجد نوعان من الجثث المخنطة  
أحدها قوي صلب يصعب كسره مملؤ من الداخل ومتشرب من الخارج  
يبلسم بلاد اليهودية وممزج بأجسام مصمغة؛ والنوع الثاني محفف  
وقلوي كأنه منقوع في محلول النطرون؛ ويقول الدكتور المذكور انه لا  
يوافق على رأى هيردوت في الطريقة التي وصفها لاجراج الأمعاء من  
الأحشاء بواسطة الشق؛ اذ لم يرين الجثث المخنطة آثار جروح ظاهرة  
في الجنب، وهذا مما يؤكد اجراجها من باب البدن فلا بد أن يكون  
اجراجها من البطن بواسطة الوسائل المحللة كما هو الحال في مجموعة الدماغ



وقال الدكتور دلاتر (Delattre) انه لاحظ عند فحص الجثث  
المحنة عمليات التحنيط الثلاثة التي ذكرها هيردوت وقد عثر الدكتور  
(Fouquet) على ورقة بردية معروفة بورقة رند (Rhind) تؤيد قول  
هيردوت وهذه ترجمتها «لتخرج أيها الميت من هذا المكان فرحاً وسروراً،  
فقد عملت لك ثمانية فتحات في خلال ستة وثلاثين يوماً. ولتخرج طاهراً  
فقد عملت لك ما هو منصوص في بحيرة خنسو الكبيرة، فلتحضر في قاعة  
تكسانتاه Txesant - aa مكانك؛ وهناك عمل لك أيضاً تسع فتحات ليتم لك  
السبعة عشرة فتحة في خلال السبعين يوماً بسبب السبعة عشرة عضو،  
وهي سبعة فتحات في الرأس وأربعة في الصدر واثنان في الذراعين  
وواحدة في البطن وواحدة في الظهر، جميعها سبعة عشر فتحة في خلال  
السبعين يوماً»

وقال الدكتور فوكيه المذكوران جثث الدير البحري المحنطة تشبه  
كثيراً ما ذكر في هذا النص؛ ونعرف من فحصها فائدة هذه الفتحات ان  
جثة أحد الكهنة للمعبود آمون التي لم توضع عليها اللغائف والطبقات  
من القار، ترى ساقها ممتدين بموزاة بعضهما والذراعين ممتدين أيضاً  
حول الجسم وان جلد الجثة نظيف وناعم ومحلوق ماعدا شعر الذقن  
والحواجب والأهداب، وان الفم ومنخري الأنف والاذنين والعينين مغطاة  
بطبقة من الشمع النقي وعليها مسحوق الصمغ الصنوبر والاسنان مخنفة  
في الفم والشفتان مدهونتان باللون الأحمر ثم تغير الى لون الدكنة على ممر  
الزمان. وتوجد تحت الجفون المقفلة قليلاً قطع من القماش، وترى من الأنف  
المسدودة طريقاً به خطاف حاد بالمصفاة يمكن من اخراج المواد من

الدماغ حسب عاداتهم ، وان جرح الجنب الأيسر مغطى في الغالب بعين من الشمع وتدعى باللغة المصرية القديمة ( اوازيت )

وقال لوكاس في كتابه عن التحنيط ان البداية التاريخية لهذا العلم مجهولة وربما كانت ترجع الى سنة ٢٧٠٠ ق . م . كما تدل عليه الجثة المحنطة المحفوظة الآن بمدرسة الطب الملكية في لندره التي يرجع تاريخها الى الأسرة الخامسة من الدولة القديمة . وتقرأ ايضا في سفر التكوين الفصل الحمين في الأعداد من ٢ الى ٢٦ ان جثتي يعقوب ويوسف حنطتا بمصر . وقد عثروا أيضا على جثث مجففة طبيعيا يرجع تاريخها الى ٣٣٠٠ سنة ق . م . وجدت في قبور رملية محفورة فتجففت الجثث بحرارة الجو . وفي التوراة وفيما كتبه هيردوت وديودور الصقلي شيء كثير عن هذه الجثث المحنطة ، وقد طاف هيردوت سنة ٤٥٠ ق . م وديودور الصقلي سنة ٤٩ ق . م أعظم المدن والقرى المصرية ودرسا في ابحاثهما عادات وأخلاق قدماء المصريين وكانت مطابقة في النتيجة لما قدمناه عن أساليب التحنيط وأنواعه .

وذكر لوكاس في كتابه المذكور ( صحيفة ٥ وما بعدها ) نتائج تحليلاته الخاصة بالنظرون الذي وصفه القدماء واستعملوه للحنيط . ومما يلاحظ في هذا البحث قوله « يحتوي هذا الملح الصناعي المركب على كربونات السوديوم وبيكربونات السوديوم وكلوريد السوديوم وسلفات السوديوم والماء ومسحوقات اجزاء أخرى لا تقبل الاذابة بالماء وتختلف نسبتها في التركيب بدرجة العناية التي يرام تحنيط الجثة بها .

واختلفت آراء العلماء في طريقة استعمال النظرون وفائدته . وقد أكد


لر تيت ( Lartet ) وجاليلارد ( Gaillard ) ان القدماء كانوا يغمسون الأجسام والنسيج التي تجعل لفائف الأجسام في حمامات النطرون الصمغى السائل منعا للتعفن ، وبمض اولئك العلماء الباحثين يوافق على انغماس الأجسام في محلول النطرون كراى لورتيت وجاليلارد ولكنه يخالفهما في انغماس اللفائف والملابس بهذا المحلول ويؤيد نظريته بما يأتي :

(١) ان ثيابا كثيرة حفظت زمنا طويلا ولا يمكنها ان تتحمل قلاوة النطرون  
 (٢) انه لو كان كذلك لكنت حموضة الأ نسجة أحدثت تغييرات قلووية  
 وذكر العالم الأثرى ماسبرو في كتابه الذى عنوانه الأعمال  
 الخاصة باللغتين المصرية القديمة والاشورية وآثارها « ان التركيب المجهز  
 من الميعة السائلة مطابق للنصوص المنقوشة على جدران معبد ادفو وأوضح  
 بعد فحصه وتحليلاته وكل خاصياته الاثرية انه مركب مما يأتي :

جزء	جرام	
٥٧٥	•	من عصير الخروب
٠١	١	« بنخور يابس من النوع الجيد
٦٠٠		« قشرة الميعة ( Styrax ) من النوع الجيد
٢٥		« قلم عطرى
١٠		« الأسفلت
١٠		« المصطكى
١٥		« حبوب البنفسج
٥	•	« النبيذ
•	•	« الماء

قال ماسيرو بعد ما درس الترا كيب المستعملة في التحنيط ان أعظم العقاقير المستعملة في تحنيط الموتى مركبة من الأسفات وقار بلاد يهوذا، وكانوا يملأون به جثة الانسان أو الحيوان المحنط وعبر عنه علماء البحث الأثريين السابقين عن عصره بأنه صمغ الصنوبر، وكان هذا الاسفلت يستحضر من البلاد اليهودية وبابل كما ذكره ديودور الصقلي وسترابون وديسكوريد وهيردوت ، وأحيانا كانوا يجدونه على شواطئ بحيرة الأسفنتية

وكانت تجارته رائجة في تلك الأزمان فيرسله التجار في بلاد الشام في شواطئ بلاد فنيقيا وبلاد مصر بواسطة القوافل لاستعماله في التحنيط ، ثم شاع استعمال أنواع منه في اصطناع السفن النيلية



أنيقان من الذهب من السكز الذي عثر عليه بالزقازيق . والاصل بالمحرف  
المصري بالقاعة الذهبية

## التحنيط في العصور الاولى واسبابه

هذا البحث ينحصر في تدوين ما أمكن تلخيصه عن التحنيط في العصور الغابرة من الوجهة التاريخية والجغرافية والأثرية والطرق التي ساعدت على أسرارها الغامضة؛ ووصف فيها علماء المباحث أوقاتا ثمينة حتى دونوا ما استطاعوا معرفته؛ ووصلت الينا مقتبساتهم دانية الخطوف سهلة التناول .

ان الجثث المكتشفة في القبور والهياكل والاهرامات ونحوها، تنبئنا عما كان لتلك الشعوب من قوة العزم وشدة الصبر والتجشم لعظام المشاق في نقل الاثقال والاتقان الفني المحبوب عندهم، وتنبئنا أيضا باحترام عواطفهم لمن عاشروهم في أوقات السعادة والهناء وأزمان الشدائد والمصاعب ولم ينفق قدماء المصريين نفائس الأموال وثمان الأوقات، ويضحوا كثيراً من الأرواح في تشييد تلك المباني لعظام موتاهم، الألمني يهون عليهم كل تلك النفقات وتجشم تلك المشقات . وفي ضمن هذه المعاني تنفيذ وصايا الدين في احترام العائلات للمالكة وتخليد الذكر العاطر لمن كانوا اعدالين في شعوبهم، وتولدت هذه الفكرة فكرة الآثار تخليداً لذكرى من مرت الاشارة اليهم عند قدماء المصريين . واقتدى بهم فيها القرطاجيون والصامويون والجانشيون وهنود أميركا الوسطى، لاسيما عند أهالي اقليم الانكاس، وكانوا يتحدثون في عقيدتهم مع المصريين من أن تحنيط الجثث والعناية بها في المقابر يساعد الروح بعد الموت على الحلول في جثتها محفوظة من كل فناء؛ فتستطيع بالمحافظة على هيكلها الأول القيام

بما تقتضيه عودتها الى الحياة الثانية، لتكون مصحوبة دائماً بالافراح  
والسعادة واقتدى بهم في التحنيط الوقتي بعد أجيال اليونان والرومان  
قال كاسيان إن قدماء المصريين لجأوا الى التحنيط لانهم في أشهر  
فيضان النيل لم يكونوا يستطيعون نقل الجثث الى الجهات المعدة للدفن؛  
فاتبعوا طريقة التحنيط لحفظ الجثث من التعفن؛ وبعد مضي أشهر الفيضان  
ينقلونها الى مقابرهم؛ وفي هذا منتهى العناية لحفظ الجثث من التعفن  
والاحتياط في وقاية صحة الاحياء

وقال هيردوت إن الاعتياد على التحنيط منشؤه الاحتياط في حفظ  
الجثث من انهاش الوحوش  
وقال ديودور الصقلي أن قدماء المصريين اتخذوا التحنيط في جملة  
الشعائر الدينية احتراماً لموتاهم .

وقال دي ماويه (De Maillet) في خطابه العاشر ان قدماء المصريين اتخذوا  
التحنيط بمقتضى عقائد دينية وبمقتضى اعتقاد الأقدمين منهم بأنه بعد مضي  
ثلاثة أو أربعة آلاف سنة ستقوم ثورة عامة في العالم؛ وترجع الأرواح  
الى أجسادها للحياة الثانية في الأبدية الآخرة، فأرادوا بالتحنيط حفظ  
هيكل الإنسان ليكون صالحاً الى عودة الروح فيه كما كان في نشأته  
الاولى

وقال فولني وباريسو (Volney et Parisot) ان من البواعث على  
التحنيط الاحتياط لمنع انتشار الامراض المعدية والطاعون التي تنشأ غالباً  
من تعفن الجثث فتنقل في تموجات الهواء الفاسد وتسرى جراثيمها الى  
الاصحاء فتضر بالمجتمع الأإنساني من حيث لا يشعر

والأقرب الى التعويل عليه من كل هذه الآراء، ويطمئن اليه العقل هو أن التحنيط من لوازم العقائد الدينية التي في سبيلها ألفوا هذه المشاق وتكبدوا أخطارها بارتياح قلبي وانبعاث دائم، فتمتق الكهنة في مباحثهم حتى توصلوا الى إحكام أعمالهم واتقانها وساعدتهم جفاف الجو ويبوسة الأرض والرمال في تجفيف الجثث المعرضة للهواء التي لم يستطع ذورها دفنها في الهياكل الشامخة والمباني الضخمة

كل من ينفذ الى الأقطار المصرية بقصد السياحة واجتياز الصحارى والقفار لمعاينة الآثار، يندهش عند ما يرى جثثاً بشرية وحيوانية حفظها التحنيط على حالة جيدة بعد دفنها في الرمال ومرور الآلآن الأجيال عليها وكأن الكهنة أرادوا تهيئة الأرواح عند عودها الى الأشباح في دور الحياة الثانية بما اخترعوه من أنواع الزينة والزخارف فوق التوايت والمقابر، حتى اذا آن الوقت واقتربت الأرواح من معالم الجثث تسرب برأى هذه الزخارف، فتعود الى الأجسام ممثلة سروراً ويزيد في انشراحها أن ترى تلك الجثث على ما كان لها من بهاء الرونق وجلال العظمة .

وقد استعمل قدماء المصريين احتياطاً في بقاء التحنيط سليماً لا يعتريه التلاشي ولا الانحلال بالطريقتين اللتين دلت عليهما الاكتشافات العلمية (١) تجفيف الجثة بعد افراز السوائل واخراج المواد الدهنية بواسطة مركبات النطرون ومسحوقه والمحلولات المعتادة لانفاسها فيها على سبيل التطهير قبل التحنيط وبعده

(٢) وضع الجثة في لفائف ممزوجة بالمواد العطرية لتكون حرزاً صناعياً بماسكها يمنع وصول الهواء والحشرات، وعم بهذا الابداع توصلوا

منذ ستة آلاف سنة الى طرق علمية تؤيدها كل الاحتياطات الصحية في نظريات العالم الحديث، وان عجزت مداركنا عن الاحاطة الكلية بباقي معلوماتهم في فن التحنيط

## التحنيط عند اهل قرطاجنة

كانت مدينة قرطاجنة عاصمة لمملكة الفنيقيين الذين خلد لهم التاريخ أدواراً باهرة، وكانت لتلك البلاد صلات تجارية مع مصر، وبهذه الوساطة نقلوا عنها أحاسن المدنية وبعض العقائد الدينية حتى اتخذوا لهم في بلادهم آلهة يعبدونها بأسماء انتحلوها عن أسماء الآلهة المصرية ومما نقلوه بهذه الوسائل مسائل التحنيط والنقوش والرسوم على توابيت ومقابر الموتى لذات الأسباب المألوفة عند المصريين ونقلها أهالي قرطاجنة عنهم كمقيدة ثابتة في نفسيتهم؛ فاتخذوا نحت المقابر في الصحراء على نمط ماشيّد المصريين، وانشأوا حولها أماكن أعدوها لجلوس الزائرين وتأدية الصلاة وتقديم القرابين حتى جعلوا نقوش المقابر والتوابيت بذات اللغة المصرية القديمة وأدعية معبوداتهم

## التحنيط عند اهالي الجانش السكنارى

كان لمصر في عهد (نخاو) من الأسرة السادسة والعشرين أسطول يجوب البحار ويتجول بين الأقطار لتبادل المعاملات التجارية التي كانت لمصر



فيها النهضة الأولى؛ وكان يكثر من التجول في سواحل البحر الاحمر حتى وصل في بعض أسفاره الى رأس الرجاء الصالح، وهناك صعد الشاطئ الافريقي الغربي ومرّ ببوغاز جبل طارق، وعاد لمصر بطريق البحر الابيض المتوسط، وفي خلال ذلك مرّ بالجزائر الكنارية التي كانت للمراكب التجارية موصلات بها .

وقد وجه هذا الأسطول عناية لاكتشاف ما عليه أهالي الجانش من الوسائل العمرانية؛ وكانت جزائرهم في ذلك العهد تسكنها شعوب بربرية أنهمكها الفقر والحول؛ ولكنهم وجدوا عندهم بعض الجثث مخنطة ويضعونها في أواني خاصة بالتحنيط مدة خمسة عشر يوماً فقط؛ ثم تدفن بالطرق البسيطة، واستدلوا من ذلك على وجود التحنيط في هذه الأقاليم من عهد بعيد، ولكنه لم يصل الى الدقة والبراعة التي وصل اليها في البلاد المصرية.

وقال الدكتور برسيلى ( Parcellly ) ان ذلك الشعب كان يستعمل التحنيط احتراماً للموتى؛ ويعتنى بتحنيط كل جثث أهلها ان استطاعوا وإلا فأصدقاؤها وجيرانها الذين كانوا يعطفون على بعضهم عطفاً فطرياً ناشئاً عن رقة الشعور وسلامة العواطف . وقال المسيو بورى دى سنت فينسنت ( Bory de St - Vincent ) إنهم كانوا يحافظون على الجثث بوضعها في لفائف من جلود المزم بعد اتخاذ وسائل التطهير والتحنيط بطريقة تقيها من الفناء وقتاً من الزمن

وكان المخطون عندهم طبقة مبتدلة تعيش منزوية عن الأ نظار لا تخاطب الناس إلا وقت استدعائها لهذه الحاجة

وقال الدكتور برسيلى ان الفرق بين طرق التحنيط عند أهالي

الجاناش والمصريين، ان المصريين كانوا يجعلون لموتاهم لفائف خاصة لكل جثة ولكل ميت قبر منفرد، أما الجاناش فيضعون موتاهم في جلود ويجعلون القبر الواحد شاملاً لكثير من الموتى

### التحنيط عند الصامويين (Samoens)

قال الدكتور بيرزن (Burzen) ان الصامويين كانوا يعتنون بتحنيط موتاهم ويحافظون على آثارهم، وكانت النساء تكلف بعمليات التحنيط فيباشرن عمل الفتحات في الجثة واستخراج المعدة والاحشاء والامعاء، ويكتفين بوضع الجثة مدة شهرين في حوض ممتلئ بزيت جوز الهند منزج بعصير نباتي، وتتملاً فتحات الجسم والتجاويف بقطع من القماش منقوعة بمزيج من زيت نباتي ومركبات أخرى، وتلف الجثث بهذه القطع ماعدا الرأس واليدين ولا تعلم كيفية معرفة هؤلاء القوم لعملية التحنيط؛ وغاية ما يمكن القول به أنهم اقتبسوه من بعض المترددين على الأقاليم المصرية واقتدوا بقدماء المصريين في العناية به احتراماً لموتاهم ولتكون أجسامهم صالحة لخلول الارواح فيها عند الحياة الثانية المملوءة بها اعتقاداتهم جميعاً

### التحنيط عند السيتيين (Seyttes)

أثبت المؤرخون أن السيتيين كانوا يخصصون إقليم كربلا (Kerbela) لدفن الموتى. ولكون الوصول إليها من مدنهام والقرى التابعة إليها يحتاج

لتمضية مدة طويلة في الاسفار ، فحفاظة على الجثث من التعفن كانوا يستعملون لئنه ولوقايتها تحنيطاً اعتيادياً، ويستعملون فيه مركبات الزعفران وما يناسبها من وسائل الوقاية للجسم مؤقتاً حتى يصل كل فريق بموتاهم أياما محدودة من الشهور تسهلا عليهم في مشاق الانتقال وتخفيفاً لمشاق التحنيط ونفقائه ، فهم كانوا يستعملونه قياماً بالواجب لحفظ صحة الأحياء بدون أن يكون الباعث له الاعتقادات الدينية المأثورة عن قدماء المصريين .

## الحنيط عند اهالى بورنيو والصين

قال نيوهوف (Nethof) ان التحنيط فى أسيا كان متبعاً، وانما لكل اقليم فى ترتيباته ومستحضراته الفنية اصطلاحات تطابق اجتهادهم فى طرائقه . فى بلاد بورنيو وبلاد الصين كانوا يستعملون الكافور وخبث الصندل، والبلاد الأخرى كانوا يستعملون كافور برنيو وجوز فوفل (نبات) وخبث الصبر والمسك .

## الحنيط فى العالم الحديث

لاسيا عند الأنكاس (Ancas)

عثر الباحثون على جثث محنطة فى أمريكا وبلاد الانكاس وجهات اخرى كانت ملكاً خاصاً للقبائل الهندية، واستمرت فى قبضتهم زمناً

طويلاً . ووجود التحنيط بها دليل على أنها كانت على درجة من المدنية والعرفان قبل وصول الافرنج اليها وتسميتها بالعالم الجديد ولم يكن التحنيط عاماً لكل أفراد الشعب، بل خصوصاً به الملوك والرؤساء في قبائل فرجينى (Verginic) الهندية وكارولين الشمالية وهنود الجانب الشمالى الغربى لأمريكا الجنوبية وسكان الفلوريد .

وكانت عادة أهالى الفلوريد تجفيف الجثث على النار ووضعها على لفائف ثمينة ويضعونها كشكاة فى المغارات، ويمدون بجانبها الأماكن الخاصة لجلوس من يترددون عليها فى أيام الزيارات السنوية

وقال الدكتور رفردى (Reverdy) ان قبائل فرجينى كانت تبدأ فى تحنيط الجثث بشق جلد التوفى من الرأس الى القدمين ويبعدون الأعماء والأحشاء وكل الأعضاء اللينة ويدهنون الجلد بزيت ممزوجة بتركيب تمنعه من الجفاف والتلف مدة تجفيف الجثة . ومتى تجففت تملأ بالرمال الرفيع وتختاط بعناية تامة ويجعل الجلد كغلاف لها وفوقه الجلود الأخرى ولفائف على سبيل الوقاية مثل الحصر ونحوها، وتدفن فى حفر عميقة معدة لذلك لمسافات بعيدة عن المدن والمساكن

وبينما كانت القبائل المذكورة تخصص بالتحنيط فريق الملوك والعظماء والرؤساء كان الأناكس وحدهم يحنطون شعبهم جميعاً بدون استثناء ، لانهم كانوا اكثر مدنية من بقية الشعوب الامريكانية الاخرى ، فقد اشتهروا بصناعاتهم الدقيقة وبراعتهم فى العلوم والفنون وبلغ شعبهم فى الأزمنة الأولى أربعة عشر مليوناً ، ويقومون الآن فى بلاد يرو (Perou) وبوليفى (Bolivie) وبعضهم فى جهات شيلي وجمهورية الارجنتين

وكان اعتقادهم أن الأرواح بعد مفارقة الأشباح تعود إليها بعد زمن طويل فتكون لها هذه الأجسام مأوى حديثا تتطور فيه بحسب أحوال حياتها الأخروية، وبهذا يستدل على أنهم كانوا يعتنون بالتحنيط بصفته وسيلة للتكريم الديني .

وكانوا يضعون الجثث المحنطة في قبر تحت الأرض، ويقيمون فوقه هرما بارتفاع ثلاثين قدما، وكل قبر يدفن فيه اثني عشر شخصا . وبين كل جثة وأخرى أعواد من الذرة، ويميزون الرجال بوضع آلات الصيد ومقلاع ونحوه، والنساء بأبر للخياطة وكرات الصوف وادوات مماثلة لها .

ومتى تم المدد المقرر لكل قبر سدوا بابه وأقاموا فوقه نافذة مفتوحة ليطل منها زائرهم، وليطلع المارون على الألواح المبينة بها أسماء الموتي وتواريخهم ليتعظ الزائر برؤيتهم في رقود السكينة البرزخية، ولأرب في ذلك فإن الموت من أعظم المواعظ المهدئة للنفوس، فيقتبس الزائر من زيارته تأديبا لنفسه وتعويدا على احتمال مشاق الحياة التي تهون عظامها أمام مصيبة الموت .

## التحنيط الوقتي

ثابت أن بعض المألوفات عند الشعوب الشهيرة يحفظها عنهم من بعدهم ويتوارثها الأجيال بالتقليد، وهكذا سنة التكوين والعمران بين بني آدم يتلقى السلف عن الخلف بعض ما يستحسنه من عاداتهم ومألوفاتهم حتى تصبح التقاليد الغريبة من غرائز النفوس

وقلما استطاع الأقلع عنها . ومن هذا القبيل التحنيط الوقتى الذى  
بقي متبعاً الى الآن أخذاً عن التحنيط فى المصور الأولى  
فان كثيراً من البلاد الغربية اعتادت على ابقاء جثث من يتوفون من  
عظاء الملوك والرؤساء والأمرء بضعة أيام مكشوفة الرأس واليدين ليراهن  
من يفدون من الاقاليم والممالك للمشاركة فى الحفلات الجنائزية ؛ وخوفاً من  
تعفن هذه الجثث وانتشار المكروبات المعدية يتخذون الاحتياط الوقتى ،  
وقد برع فى استعماله مشاهير اليهود واليونان والرومان فى عصورهم

## التحنيط عند اليهود

أقام اليهود فى مصر قروناً كثيرة متمسكين بعوائدهم متباعدين  
عن أى تقليد للعوائد المصرية البحتة فى ذلك العهد . ومع اصرارهم على  
اجتناب التقليد بنغيرهم استعمالوا التحنيط بعد تقيهم لرجلهم العظام .  
وقد ذكر فى التوراة أن يوسف حنط جثة أبيه يعقوب ( سفر  
التكوين الأصحاح ٥٢ ) « وأمر يوسف عبيده الأطباء أن يحنطوا أباه  
فحنطه الأطباء ، وكل له أربعون يوماً لأنه هكذا تكلم أيام الحنطين »  
« وبعد سبعين يوماً من وفاة يعقوب نقله ابنه يوسف الى أرض كنعان  
فى مغارة حقل المكفيلة التى اشتراها ابراهيم لعملها مدفناً له ولزوجته  
سارة . فصعد يوسف ليدفن أباه وصعد معه جميع عبيد فرعون شيوخ  
بيته وجميع شيوخ أرض مصر ، وصعد معه مركبات وفرسان . ثم مات  
يوسف نفسه وهو ابن مائة وعشرين سنين فحنطه المصريون ووضع فى تابوت

في مصر (سفر التكوين ٥٠ - ٥١)

أحاط سليمان مدفن يعقوب بسور معروف اليوم بحرم الخليل وقد حافظ عليه الأسلام وبنوا عليه جامع مدينة حبرون (Hebron) ولما استوطن الأسرائيليون في جهات بحر الأردن لم يحتفظوا بعبادة التحنيط الدائم واكتفوا بالتحنيط الوقتي الموصوف في سفر التكوين وغيره من التوراة

وطريقة استعمالهم له هي أنه متى مات أحدهم يقبله أحد أهله الموجودين حوله وينمض جفونه وفمه ويقصون شعره وذقنه ويضعونه على لوحة من الخشب؛ ويجعلون قدميه باتجاه نحو الباب وينسلون جثته ورجليه بماء ساخن ويتولى غسل الرجال رجال وغسل النساء نساء. وتمطر الجثة بالروائح العطرية وتغطى في لفائف من الصوف أو القماش؛ ثم يجعلونه على مضجعه الجنازي ورجلاه مشدودتان ببعضهما؛ ويطوى ابهامه في كفه فيظهر أول حرف من لفظ جهوفا الذي تفسيره الله

واعتادوا أن يضعوا بجانب رأس الميت في قبره قنديلا مضيئاً، وقد أشار السيد المسيح الى الطيب الذي كان معداً لدهن جسمه؛ وقال عن الطيب الذي ألقته ماري على قدميه «قد عملت عملاً صالحاً وحفظت هذا الطيب ليوم دفني» (متى الفصل ٢٦ الأعداد ١٠ الى ١٢) ومن هذا نفهم السبب الذي حمل نيقوديموس على استحضار المرء والصبر لتحنيط جسد الرب؛ ونذكر الحكمة في ذهاب النساء التقيات صباح يوم الاحد لقبر المسيح ومعهن المواد العطرية

قال بنيشير (Bénicher) في كتابه الخاص بالتحنيط قديماً وحديثاً إن

الصبر والمرّ والمواد العطرية الخالية من المزيجات الفنية التي كان يستعملها قدماء المصريين ليست باستعمالها وحدها كافية لحفظ الجثة من الفناء، لأن جثة اليعازر التي عطرت بها ابتداءً تعفن في اليوم الرابع من دفنه وبعد خراب مدينة أورشليم ابتداءً اليهود يتركون استعمال هذه المواد في تحنيط الجثث، واكتفوا بفلسها بالماء المزوج بالنباتات العطرية كالزعتر والنعناع والبابونج وما أشبه

## التحنيط الوقتي عند اليونان والرومان

اشتهر عن اليونان والرومان إعجابهم بكل شيء جميل في منظره قوى في كيانه نافع بالمجتمع العمراني لاستعماله فيما يحسن لفائده، وبهذه المبادئ الذهنية عندهم اعتبروا الموتى أجساماً لا حركة لها؛ فهي كالأخشاب وباقي المواد التي تعد للحريق ولهذا لم يحفلوا بالتحنيط الا لقليل كجثث الموتى من ملوكهم

وقال هوميروس إن اليونان صبوا مراراً السبسيل في منخر بتر وكل طلباً

لبقاء جثته

وروي بلوتارك وغيره أنهم بعد موت اجيزيلاس دهن أصدقائه

جثته بالشمع وأرسلوها محفوظة بهذه الطريقة الى مسقط رأسه.

وروي أيضاً استاس (Stace) ان جثة اسكندر ذي القرنين حنطت

كطلبه فدهنت بالعسل ووضعت في تابوت من الذهب وتقلها بطليموس

على عربة كبيرة من بابلون الى ممفيس، وهناك وضعوا الجثة في تابوت من



الزجاج بدلاً من التابوت الذهبي ليستطيع الناس مشاهدة هذا الرجل العظيم  
والمأثور عن الرومان أن قوائينهم القديمة كانت تحتم تحويل الجثث  
إلى رماد حتى أن شعراءهم لم يذكروا في كتاباتهم أنهم أبقوا الجثث ولو  
بطريقة خاصة

وقال كاريبوس (Carippos) في رثائه الأمبراطور جوستينيان  
(Justinien) إن الرومان اكتفوا في تشييع جنازته بأيقاد البخور المتداول  
ببلاد العرب في مكان الاحتفال بالجنازة، وملاً وأواني كثيرة من الرياحين  
والروائح العطرية رمزاً إلى طيب ذكره واتماش روحه في حياتها  
الأخروية

وقال بنيشر (Penicher) لا يبعد أن تكون هذه العادة عمت البلاد  
لأنهم في عهد البابا سكستس الرابع (Sextery) عثروا تحت الطريق الإياني  
(Apienne) على جثة ابنة صغيرة كان الجمال ظاهراً على وجهها، وكانت منقوعة  
في ماء مالح. وقال سترابون إن هذا الماء كان عند الأثوريين عبارة عن  
العسل السائل وبه حفظا جزيبوليس (Agisipolises) ملك سبارت (Sparte)  
وكان التحنيط الوقتى عندهم خاصاً بالرجال العظام الذين تستدعى  
عظمتهم إبقاء جثثهم أياماً ليراهها الجمهور الذي كان يحترمهم ويعتبرهم كآلهة  
من الطبقة الثانية كما مرت الإشارة إليه

وكان أهالي أثينا ورومة يفتخرون بموتاهم ولا يبكونهم، ويمتقدون  
أن الإنسان إذا مات ينبغي عدم الاسترسال في الاهتمام به بأزيد من  
حفلات الجنازة والتعزية ولذا لم يهتموا بتحنيط الجثث عندهم.

## التحنيط في القرون الوسطى والقرون الاولى

من التاريخ الحديث

لما أحس الرومان بقوة بأسهم في المستعمرات التي احتلوها عمدوا الى محق النفوذ اليوناني؛ وغزوا قرطاجة ومصر، وحرّم ثيودوس على المصريين عاداتهم الدينية ومنع اقامة شعائرها منعاً تاماً وبدّد شمل اليهود الى آخر ما هو مبسوط في المطولات التاريخية؛ ثم اسقط البرابرة الدولة الرومانية كأن قوة الأتتقام الالهى حتمت على اولى الجيروت أن يجرعوا كأس الذلة بعد العظمة والضعفة والهوان بعد قوة البأس وعظم الصولة؛ وكان تاريخ سقوط دولتهم سنة ٤٧٣ ب. م ولم يبق شيء في بدء القرون الوسطى من هذه الشعوب العظيمة التي حاربت قرونا طويلة منتصرة لآرائها معضدة لديانتها مروجة لتجارها ناشرة لواء العظمة والمدنية لكيانها خلفتها شعوب أخرى في البلاد وتقلوا اليها عاداتهم، وكانوا يجهلون تاريخ ماضيها العظيم وقلبوا وبدلوا في النظمات ولم يحترموا ممتلكات غيرهم ولم يميزوا بين الخير والشر، واتخذوا السادات عبيداً وأهانوا المرأة التي كانت تحترمها الشعوب الراقية قبلهم أزمانا طويلة ثم نجح بعض الوعاظ فأرشدوا الأمم البربرية المذكورة الى أعمال الفطنة والتروى، وابتدأوا ينزعون من تصوراتهم الأخلاق الهمجية والعادات الوحشية ويفرسون في عقولهم الفضائل النفسية والبربالانسانية والشمائل الكريمة ومنها التجاوز عن خطايا المسء والحنان والرافة بالضعيف والمواساة للغريب. وأن الديانة المسيحية جاءت تدعو الى الخير وتنهى عن

الشروان المتمسكين بها أهل للعطف عليهم وحسن مجاملتهم  
وكانت هذه الأدوار قبل انبثاق النور العقلي شؤماً على المدينة التي  
كانت منتشرة في العصور الغابرة . ولا غرابة بالنظر الى ذلك أن يتلاشى  
فن التخنيط في كل هذا الزمن الطويل كباقي العلوم التي كانت تستضيء  
بعمونة المجددين في تداولها والاقْتباس من أسرارها ، ثم جاء زمن الفوارس  
(Chevalerie) ومن مبادئهم أن الحق للقوة فاثاروا الحروب وأوقدوا الفتنة  
الداخلية بين الأمراء وبعضهم وبينهم وبين الملك؛ فاستباحوا فظائع النهب  
والسلب وهتك الأعراض وسفك الدماء واستمرت الفوضى منتشرة في  
ذلك الزمان

وقد تيقظ رجال الدين المصلحين فأسسوا الأديرة والكنائس  
والمجتمعات العلمية العديدة لألقاء الوعظ والأرشاد؛ ثم تقرب الكهنة  
الى بلاط الأمراء واستمروا في اقتحام هذا الظلام بقوة الغزيمة تقوِّد  
اليها قوة الأمل في النهضة العقلية التي لا بد أن تستنير البلاد باضوائها  
واستطاعوا بذلك غرس مبادئ التهذيب في النفوس واقناع الجماهير  
بالأقلاع عن خطاياهم، ولكنهم في خلال ذلك لم يهتموا باحترام جثث  
الموتى كقدماء المصريين لا اعتقادهم أن مداواة الاخلاق العامة ورفع المفاصد  
ومحو القسوة المتناهية اولى بالاهتمام من باقى هذه الكماليات الوجدانية  
وكانوا يعتبرون الحياة الدنيا كميْدان سياحة والأرض مصدر الآلام  
والنفس هبة من الله وستعود الى خالقها، والجسم جثة بالية لا بد أن تعود الى  
معدنها الترابي الذي بدأ الله خلقها منه كما جاءت التوراة بنصوص كثيرة  
في هذا المعنى .

ولكن الملوك أرادوا من باب الأناية والعظمة أن يبقوا جثتهم بعد موتهم فقرروا تحنيط الموتى منهم وحنطت جثة هنريكس الأول سنة ١١٣٥ ب.م. وعملت لها الفتحات الفنية والاحتياطات القانونية باخراج الامعاء ونحوها ووضعوا مكانها الطيب والأجزاء العظمية والفتحات في التحنيط هي الطريقة المصرية القديمة؛ ولكنها وحدها لا تكفي وكأنه قد غاب عن أذهان المحنطين في ذلك الوقت أن تجفيف الجثة من أهم العوامل لتصير صالحة للبقاء؛ آمنة من التعفن والفاء. وقد جرب بعض المشرحين في القرن السادس عشر وسائل أخرى لحفظ الجثة وفي جملتهم الطبيب الهولاندى رويش (Ruysch) الذى كانت له شهرة ذائعة في فن التحنيط وكان من أساليبه فيه استخراج المخ من الدماغ واخراج الأحشاء من البطن وملىء مكانهما بتركيب من الشمع ممتزج بـ (paraffine) وسنابى (Cénabie) ويحفظ الجثة في الكحول. وزعم سيوامردام (Suammerdam) الطبيب الشهير في التاريخ الطبيعى أن له الماما بسر بقاء الجسم بطريقة تنحصر في القاء الجثة مراراً في زيت النفض بعد أن تفصل عنها الأحشاء والمخ والأجزاء الرخوة وتغطيتها بلفائف مزوجة بمواد تمنع عنها مؤثرات الهواء

وأراد العالم جنال (Gannal) والدكتور (Sueguet) تجربة هذه الطريقة فلم توصلهما الى التعويل عليها. والقائلون بان من أهم مسائل التحنيط التجفيف لجأوا الى المواد السائلة احتيالا في الوصول الى غرضهم العلمى ولكنها سببت الأختار الموضعى في الأجزاء المستترة ولم تف بالفرص المطلوب فن الأطلاع على كل التفصيلات المتقدمة يجب الأذعان منها

بالفضل الاكبر لاولئك العلماء الباحثين الذين بذلوا مجهوداتهم وكل استطاعتهم في المباحث الدقيقة وان ترف الى ارواحهم واجبات الثناء الخالد لان الكهنة وعوام الشعب كانوا يقاومون عنايتهم ويسعون في إحباط مساهم لكرهيتهم التحنيط بادعائهم مخالفتهم للوجدان الديني وان الانسان كما خلق من التراب فيجب أن يعود اليه

## التحنيط الحديث

لم يقمدهم الباحثين الذين اعترفوا بالعجز عن مجارة الأقدمين في فنون التحنيط القديم عن صرف مجهوداتهم العلمية في التوصل الى اتقان التحنيط الحديث الذي يمكن باتباعه تحنيط الجثة وبقاؤها محفوظة زمنًا. ومن العلماء المتضامين الذين اهتموا بالاكتشافات الحديثة العالم شوسيه (Choussier) الاستاذ في مدرسة الطب بباريز، فقد قرر أن الاستعانة بالسليمانى تمنع التعفن وساعده في رأيه بوديت (Boudet) الأجازجى فاستحضر تركيبا لذلك من المزوجات الآتية :

- (١) مسحوق قشر السنديان والملح المزوج بالكينا والقرفة وبعض مواد اخرى عطرية والقاروالبخور تسحق كلها وتمزج بالزيت النقي
- (٢) الكحول المتشبع بالكافور
- (٣) الخل المزوج بالكافور والكحول المزوج بالبخور
- (٤) دهان مركب من بلسم منقول من ييرو (Perou) والميعة السائلة وزيت الجوزة الطيب وخزام وزعتر

(٥) الكحول المشبعة بالزيتق .

ومتى أعدت هذه الترا كيب شقوا الجثة وأخرجوا الأحشاء وفتحوا غطاء جلد الجمجمة ونشروا عظامها وأخرجوا المخ وغسلوها كلها مراراً بالماء الكثير والكحول المزوج بالكافور، ويضاف الى الغسل بالماء الغسل بالخل والكحول المشبع بالكافور وتدهن الفتحات بمحلول السليمانى وتعاد الأحشاء الى محلها ويخيطون غطاء الجلد

قال المسيو جانل انهم بهذه الطريقة حنطوا جثة لويس الثامن عشر ملك فرنسا وجثث الشيوخ وكل عظام رجال الأمبراطورية الأولى .  
وقال الدكتور سيكيه ( Suquet ) ان هذه العملية التحنيطية قد تجرح إحساس العائلات ،ولهذا قصر وا استعمالها على الظروف الاضطرارية واستمر العلماء فى مباحثهم لتقرير قاعدة جديدة لعملية التحنيط بدون ايجاد فتحات فى الجثة وتوصل الى ذلك العالم بكلارد ( BecIard ) رئيس التشريح بمدرسة الطب فى باريز فاخترع حقنة لهذا الغرض من محلول الزيتق فى قسبة الشريان بواسطة فتحتين صغيرتين تحت الابط وقرّر استخراج الأحشاء بفتحة صغيرة فى البطن وتلقى الجثة بعد ذلك شهرين فى حوض مملوء بالسليمانى فتبقى الجثة بهذه الطريقة سنة كاملة بدون أن يطرأ عليها تغير .

## التحنيط العصرى

ان عواطف الحنان والمحبة فى بنى الانسان لمن اختصوم من بين المجموع بالمكانة الرفيعة لا تنقض أعراضها من الأحياء بموت اعزتهم، بل

تستمر هذه العواطف في النفوس بقدر ما كان بين الفريقين من قوة  
الرابطه وصلة الألفة والاجلال ، لهذا كان الاعتناء بحفظ جثث الموتى  
يؤمى الى الاحترام الفطرى المترتب على هذه العواطف النفسية التى تجعل  
الأحياء يألمون لعجزهم عن حفظ تلك الاجساد من التلف . والعلماء لم  
يقصروا فى الباحث التى ظنوها توصلهم للاحتفاظ بجثث الموتى أزمانا  
طوالا ، ليكون فى بقائها نوع التسلية عن فقدانها وبقاء الأحياء بمدى  
يعانون ألم الفراق والحسرات .

ان تغيير الجسم بعد الموت مما لاشك فيه ؛ ولكن الاعتبار المعنوية  
تبقى راسخة فى الازهان وتحرك القلوب الى التأثر والحنان . وقد قال بوسيه  
( Bossuet ) فى رثاء هنرييت ملكة انكلتره ان الأجسام تغير طبيعتها  
بعد الموت . فالفرد حال حياته يسمى هيكله الانسانى جسما مكرماً ؛ وبعد  
موته جثة خامدة ، وبعد أيام رمة متعفنة ثم يصير رقانا ؛ وتتلشى أجزاءهم  
الى ذرات ترابية تعافها النفس وتشمز العين من إطالة النظر اليها ؛ فالموت  
يؤثر حتى على التسمية اللفظية لأدوار الجسم بعد الحياة ، ولكن الكماليات  
النفسية لا تزول آثارها الشخصية ولا العلمية ، خصوصاً لان من خدموا  
النوع الانسانى بالمؤلفات ونحوها تتناقل الأجيال ذكرهم بالتعظيم والاحترام .  
فالمعنويات الأديية من هذه الوجهة أسى من الماديات الحسية ، وعلى هذا  
يكون إكبار الفضيلة فى النفوس أليق بكرامة الأرواح الخالدة

قال لافوازيه ( Lavoisier ) ان التعفن هو الفساد الباطنى لمادة الاعضاء  
بواسطة أكسجين الهواء ؛ فيحدث فيها انحلالا يشبه الاحتراق  
وفى سنة ١٨٦١ اكتشف الميسو باستير ( Pasteur ) الأسباب

الحقيقية لهذا التمكن، ونسبها لأجسام ميكروسكوبية حية، وهي التي سماها  
المسيو سيديلو ( Sédillot ) سنة ١٨٧٨ بالمكروبات؛ فان هذه تعطى  
للاكسيجين بواسطة لحرق الجثث وتحويلها الى أدوار جديدة. وقد قسم  
المسيو باستير ( Pasteur ) المكروبات الى قسمين القسم الأول المكروبات  
التي لا تعيش إلا من الهواء؛ والقسم الثاني التي تعيش من غيره. فالأول  
لا تعيش إلا بواسطة الأكسيجين النقي، والثاني باقرانه بأكسيجين؛ ويعيش  
النوع الأول على سطح المواد المنتنة؛ والثاني يعيش في أعماقها فيتلف الجثث  
ويحدث لها صفات التخمر، وتتحول المواد الزلالية الى متحصلات غازية  
ومواد جديدة كالهيدروجين وغيره، فاذا تصادف بالكبريت والفسفور  
والآزوت نشأ منه الهيدروجين الكبريتي والفسفوري والنشادر. فاذا  
اجتمعت هذه الاجسام معاً كوّنت هذه الرأحة الكريهة المعروفة بالتمفن  
وقد بحثوا في كيفية توالد هذه المكروبات فقال المسيو ديكلو  
( Duclaux ) في كتابه للكيميا ان كل مسطح الجسم مملوء بالتراب الذي  
ينقله اليه الهواء، والقناتان المعوية والهضمية مملوئتان بجراثيم ومكروبات  
تذيب المادة اللينة. ومتى مات الانسان وجدت كل هذه المكروبات حية  
أمام هذه الخليات المائنة في الجثة فتخرق القناة الهضمية وتدخل هذه  
المكروبات في الأعضاء، وتساعد الانفصالات التي تلين العناصر اللبنيّة  
وتغيرها. واستطالة بعض أعضاء الجسم تحدث استخراج الغاز المنين، فيتمزق  
الجلد وتستطيع مكروبات الهواء اتمام مهمتها. ومادة الأعضاء التي لا تذوب  
في الماء تتحول الى روح النشادر والماء وحمض الكربون؛ وتزيل حشرات  
الجثة المعروضة في الهواء أو المدفونة في الارض، وتكون أولادوراً صغيراً



ثم تصير حشرات جديدة في خلال ثمانية أيام أو خمسة عشر يوماً، فتجذب الحشرات من الرائحة الكريهة المتصاعدة من الجثة، فتبيض عليها وينتشر الدود الصغير في كل الجثة، وتمتص الاخلاط السائلة وتزيل الأجسام الشحمية ولا يبقى من الجثة سوى الأجزاء اليابسة والعرايب والجلد والمفاصل التي تهجم عليها أيضاً بعد ذلك أنواع أخرى من الحشرات حتى تبنيها

هكذا يزول بعد الموت هيكلنا البشري الذي تأكله المكروبات البشرية وغيرها وتقنيه الحشرات. وبعد خمس سنين غالباً لا تجد له أثراً من المواد الآيذنة وتفقد العظام هيكلها العظامي، وتفتت مبتدئة بالجانبين فالحوض فالأعضاء حتى يمضي على ذلك اثني عشر أو خمسة عشر سنة، فلا تجد من الجسم البشري إلا قليلاً من الرماد فيتم قول التوراة « أيها الانسان أنت من التراب والى التراب تعود » وبعد مضي زمن طويل يتحلل هذا الرماد وينتهي دور الزوال التام

لَوْ يَعْقُلُ الْإِنْسَانُ عَقْبَ أَمْرِهِ	بعدَ المماتِ وقدْ نَوَى فِي قَبْرِهِ
لَبَسَى وَأَضْنَتْهُ الْهَمُومُ وَزَادَهُ	خَوْفُ الْفَنَاءِ تَجْبُطًا فِي سِيرِهِ
صَوْرَ الْحَيَاةِ نُضِيرَةَ فِي شَكْلِهَا	لَكِنْ تَضَلُّ أَخَا النُّهْيِ فِي فِكْرِهِ
يُقْضَى الْحَيَاةَ مُنْعَمًا مُتَأَنِّقًا	وَيَسُوقُهُ الْقَبْرَ وَارِثَ قَصْرِهِ
عَجْبًا يَهْوَنُ عَلَى الْأَحْبَبَةِ تَرْكُهُ فِي الْأَرْضِ هَلْ جَحْدٌ وَعَاوِطَفَ بَرَّهُ	لَكِنْ لِحُكْمِ الْمَوْتِ قُوَّةَ قَهْرِهِ
لَمْ يَكْفُرُوا أَحْسَنَاتِهِ وَفَعَالَهُ	فَالْكَلَّ عِنْدَ الْمَوْتِ صَرَعِي دَوْرِهِ
فَهِنَاكَ لَا يُنْجِي الصَّدِيقُ صَدِيقَهُ	



وقد قالوا انه من الممكن إيقاف فساد الجثة بنوعين : إما قتل  
مكروبات الفساد بمواد تمنع التعفن ؛ وإما بمنعها من أن تعيش وتنتشر  
وذلك بحرمانها من الماء ، ولا تتأني وسائله الا بالتجفيف وتم ملاحظة  
الحشرات بواسطة (١) بواسطة قتلها ومنعها من أن تبيض على الجثة  
(٢) إبعادها بواسطة الروائح العطرية والبلسم لان الحشرات تخافها  
والعلم الحديث قد أحاط بكثير من النواميس الطبيعية التي تحفظ  
الجثث في حالة جيدة في البرد والحر ، ولا تتعرض هنا لنتائج البرد فقد  
عرفنا تأثيره وخاصيته من جثث السواح والمكتشفين التي وجدت في  
جبال الالب ( Alpes ) وجروانلاندا ( Groenland )

وقد وجد في جدران مخزن جثث الرهبان في دير يعاقبة تولوز  
( Toulouse ) جثث محفوظة في حالة جيدة . وقال العلامة فوتنيل ان حفظها  
نأج عن حرارة المدفن . ويوجد بترب ليون في كنيسة الاموات جثث  
محافظة في حالة جيدة وعليها لفائف كوقاية لها . وقال برسيلي ( Parcelly )  
ان حفظها نأج من جفاف الهواء وسد المخزن سداً محكماً . وهكذا عثر  
العلماء على كثير من الجثث المحفوظة في أماكن مختلفة في حالة جيدة  
وتوصل الدكتور لاسكوسكي ( Laskouski ) الى حفظ كثير من  
الجثث بواسطة التجفيف على قاعدة ما تيسر له اكتشافه من نظائرها  
التي وجدت أزمنة محدودة في حالتها الطبيعية . واستعمل تجاربه في جثث  
الطيور فأخرج منها كل الماء الموجود في منسوجاتها ( أي ٦٠٪ من وزنها )  
وحفظها زمناً طويلاً بواسطة تجفيفها تجفيفاً تاماً فتصلب الاجزاء اللينة

لصعوبة تجفيفها. وقد بحث الأستاذ المذكور في طريقة أخرى لتجفيف هذه الاجزاء، فعمول على استحضار سائل مركب من ٥ كيلو من حمض الفنيك ممزوجة بمائة كيلو من الجلسرين، و١٠٠ كيلو من الجلسرين مضاف إليها عشرين كيلو من الكحول درجة ٩٥، ومن ٢٥ كيلو من حمض الفنيك ويزوب في هذا السائل ٥ كيلو من حمض البوريك، واستعمل هذا المزيج لعمل حقن في وعاء الجثة من ٤ الى ٦ كيلو لكل جثة.

وقد قرر الدكتور فارو (Variot) طبيب المستشفيات بباريز استعمال الاتر بوبلاستري لحفظ الجثة من الفناء، فكان يغسلها به أولاً من البطن بواسطة مسبر (مجس) يدخله في المرئ وينظف البطن بسائل مانع للتعفن. وفي الصيف يستخرج كمادة قدماء المصريين جميع الأحشاء لعمل شق في وسط البطن، ثم تحقن الجثة بمحلول من مزيج كلوريد الزنك وحمض الفنيك والجلسرين، وتحقن مقالة العين بالبرافين لمنعها من الانخفاض، ويسد الشقوق كالفم والجفون بالمصطكي، ويدهن الجلد بمحلول من نترات الفضة ثم تنقع الجثة في حوض محلول من سلفات النحاس مدة خمسة أيام أو ستة ثم ترفع من الحوض وتوضع في صندوق، وقد أكد أن هذه العملية تحفظ الجثة من الفناء زمناً طويلاً.

وقد استفاد العلم الحديث من استعمال الكهرباء في التحنيط حفظاً وافراً؛ لأن كثيراً من الأهلالي يشتمز من تشريح الجثث فجاءت الكهرباء مطابقة لمشهياتهم

وكان المصريون يستعملون في طرائق التحنيط التجفيف في البلاد الحارة. واكتشف الأستاذ ديوبوا (Dubois) بباريز طريقة للتحنيط في

البلاد الباردة بأن استعمال الكحول الاميليكى ( Alcool amylique ) المضاف اليه الأثير النترىك ، ومزجها يستعملان حقناً للجثة فى أجزاء كثيرة منها ، فتشرب من هذا المحلول ثم تجف ويثقب المحنط بأبر صغيرة الحبات التى تظهر على الجثة فيسود الجلد ويتجفف وينقص حجم الجثة .

واستعمل الانكليز فى لندن لحفظ الجثث محلولاً مركباً من ١٠٠٠ جرام من الملح الرمادى و ٤٨٠٠ جرام من الحجر الشاب ، ثم استعمل فان فاتر ( Van Vater ) محلول الجاسرين من تترات البوتاس والسكر الخام . وأطباء ( فينا ) يستعملون طريقة الاستاذ لانجر ( Langer ) بمحقن الشرايين من مزيج الجاسرين وحمض الفنىك والكحول

وقبل اكتشاف الدكتور لاسكوسكى ( Laskouski ) والدكتور برسيلي ( Parcelly ) كان أطباء باريز يستعملون السائل الذى ركب برسون ( Personne ) وهو مركب من ٥٠٠ جرام من هترات الكلوريات و ٢٥٠٠ جرام من الجاسرين ونصف من الماء المقطر


ويتضح من هذه الملخصات أن غرض الأطباء لم يكن مسكراة الأحياء ، ولا امتهان شعور العائلات ، بل غرضهم البحث العلمى وهو فى نظرم فوق كل الملحوظات العرفية

توصل الأطباء والعلماء الآن لحفظ القطع المشرحة من جسم الانسان الطبيعى ، لتلقى القواعد الفنية حتى يستطيع المشرحون مستقبلاً أداء واجبهم خدمة للإنسانية بأعمالهم المفيدة ، لان درس تركيب الإنسان يستدعى عناية وتوسعاً . وبهذه الطريقة يرجع الفضل اليهم فى تدوين ما تقوم به مباحثهم ، خصوصاً اذا توصل الاختصاصيون فى الطب الباطنى الى معرفة أسباب

الأعراض كما ان ذلك يفيد أيضاً في تحنيط الجثث من أجل الطب الشرعي  
في التحقيقات القضائية الجنائية



والخلاصة أن التحنيط بأنواعه كما استعمل في العصور الأولى والوسطى  
والجديثة لأغراض أدبية ترجع الى معتقدات دينية وعواطف عائلية، فانه  
قد أفاد العمران بما أمكن الوصول اليه في الاكتشافات المتوالية عن دول  
وملوك غابرة . أفادتنا تواريخ النقوش الموضوعه على قبورها وتوايتها بما  
كان لهم من العظمة والتضلع والتنور والاقدام والاجتهاد في نشر العلوم  
وصيانة أسرارها . فالتحنيط كما أفاد من الوجهة الأدبية أفاد أيضاً في  
الاكتشافات التاريخية والجغرافية والمعلومات المتنوعة . فالهمم التي اقتطفنا  
عن آثارها هذه المعلومات جديرة بأن نخذ ذكرها بما نستطيعه من آيات  
المدح والثناء فما جزاء الانسان الا الاحسان .



## خلاصة في التحنيط

نقل عن كتاب المصر البرسميت

بعد ان اقتطفت ما استطاع اليراع تدوينه في هذا المؤلف عن موضوعه الثمين قد اطلعتني الصدفة على مباحث شيقّة عن التحنيط في عهد الفراعنة ليست مما تجود الصحف بالاطلاع عليه في غيره ، فلهذا أسرعت في تلخيصها إتماماً لفائدة القارئ الذي تسره الاحاطة العلمية لكل جديد مفيد.

## التهنيط في عهد الدولتين القديمة والوسطى

تحت هذا العنوان أنشأ المؤلف المشار اليه خلاصة تاريخية عامة ضمّتها ان فخص العلماء في عظام الهياكل للبحث المحففة بمصر وبلاد النوبة يرجع تاريخه الى ما قبل الأسم الفرعونية بألاف السنين ؛ وقد صرّحوا بأنهم لم يجدوا فيما اكتشفوا منها بتلك العصور أثراً للمواد التي استعملت لصيانتها من الفناء حتى كان يمكنهم الاسترشاد لبعض المباحث الفنية لمعرفة شيء من تلك المقابير النافعة

وبذل الدكتور شميد كل عناية في ذلك ، فلم يهتد بكل ما بذل من التجارب الى حقيقة هذه المقابير ؛ وقال ان المزيجات التي عثر عليها كثيرة الشبه بالانسجة العضوية للعظام وللصمغ الصنوبري ومن الباحثين من قال ان محتويات الجماجم يرجح أن تكون من الصمغ الصنوبري أو القار ، ويرجح غيرهم ان هذه المادة هي من المنخ المحفّف

وعثر الدكتور ريسنر (Reisner) في نجع الدير على جثت تدل أقدميتها على انها من قبل العصور الفرعونية وفي حالة جيدة، أكثر مما اعتادوا الاعتقاد بأنه من نتيجة هذا الفن، ورسخ ان هذا الرونق يرجع الفضل فيه الى طبيعة ومنطقة الجو.

وقد ذكر وان الأجسام المحنطة من هذا الشعب القديم وضعت في الرمال الجافة وستر بها الى درجة تمنع اختراق الهواء للمسام فتجفقت بحالة منيعة وقبل احتياط العلماء المحنطين في فنونهم كانت الجثث قابلة للكسر ثم التلاشي بدليل أنه لم يعثر على شيء منها في المتاحف الشهيرة

وقد وجدت جثث قليلة يرجع تاريخها الى الأسرة الأولى منقولة من حفائر المسيو مرجان في نقادة والمستر بترى في أيدوس والمستر ريسنر في نجع الدير. وعثر المستر كويبل على جثث أخرى محنطة من الأسرة الثانية، ولكن كانت عماليات التحنيط غير جيدة، لانها لم تستمر كاملة الاجزاء

حين رفع الكفن عنها

وعثر المستر جارستانج

على جثث أخرى من عصر

الأسر الثالثة الى السادسة في

ناحية بنى حسن، ولكنه لم يجد

بها أثراً من التحنيط

ومن هذا لم يمكن الجزم

بطريقة تحديدية للوقت الذي


كانت فيه بداية التحنيط



رأس موميّة من زويس الاول

ويرجع ان أوائل انتشاره كانت في عصر الأسرة الثالثة الى الخامسة  
ويوجد بالمتحف المصرى ( راجع دليل ماسيرو سنة ١٩١٥ صفحة ٣٠٩ )  
رأس مومية الملك متزوفيس الأول ابن الملك بيبي الأول عثروا عليها  
بهرمه الكائن بسقارة ، وفيها ضفيرة صغيرة مما كانت في عهدهم مألوفة  
لرؤوس الاطفال ، واستبدلوا بذلك على انه مات حديث السن ، ويظهر ان  
بعض اللصوص فصلوا الرأس عن باقى الجثة الموجودة فى محنطات الأسرة  
السادسة المحفوظة بالمتحف المصرى بالطبقة العليا فى القاعة حرف ٢

تجد فى الطرقتين M. K من الطبقة العليا للمتحف المصرى الجثث  
المحنة للملوك ورؤساء كهنة المعبود  
آمون



وكان فى بدء الأمر كل ملك  
من ملوك الأسرة الثامنة عشرة الى  
العشرين يشيد مقبرة خاصة له ؛  
وأغلب هذه المقابر منجوتة فى وادى  
أبواب ( بيان ) الملوك الواقعة فى جبل  
القرنة التى تحوى مقبرة طيبة القديمة  
( الأقصر والكرنك )

وفى عهدأواخر الملوك الرعامسة  
انتهك بعض اللصوص حرمة الجثث  
لسلب ما عليها من الخلى ، فنهب رؤساء  
كهنة المعبود آمون فى عهد الأسرة

الملك بيبي الاول وأبنيه بحجم صغير  
والاصل بالمتحف المصرى بالطبقة السفلى



٢١ وجمعوا جثث الملوك في محل واحد لتسهيل حراستها . وأسفرت نتيجة البحث الرسمي وقتئذ عن سرقة حلي الجثث وأخذ ما عليها؛ فكفّنوا الجثث المجردة من أكفانها ووضعوها في توابيت جديدة؛ ونقلوا جميع الجثث الى مقبرتين أو ثلاث حتى لا يتمكن اللصوص من الوصول إليها . وفي أوائل حكم الملك ششنگ أول ملوك الأسرة ٢٢ وضعت جميع الجثث المحطمة في إحدى قاعات مقبرة امنحتب الثاني وسد مدخلها سداً محكماً . أما الجثث التي لم تمس بضرر فقد شقوا لها الجبل الفاصل بين وادي أبواب الملوك والدير البحري، ووضعت توابيت كهنة المعبود آمون ( الأسرة ٢١ ) في مقبرة قديمة للأسرة الحادية عشرة، وهي في غيابة جب منيع، ولكنه سهل الحراسة، وله فتحة صغيرة من جهة الجبل المجاور للدير البحري . ولبثت جثث الملوك في بطون هذه القبور حوالي ألفي سنة؛ ولم تنلها يد اللصوص حتى كشفها عرب القرنه سنة ١٨٧٥، واستولت عليها مصلحة الآثار المصرية سنة ١٨٨١، وفي سنة ١٨٩٨ كشف قبر الملك امنحتب الثاني ونقلت جميع جثث الملوك المحنطة إلى دار الآثار لتعيد لنا ذكرى عظمة أجدادنا الكرام وفخر بلاد آبائنا العظام؛ فجاء العلماء وجرّدوها من أكفانها وفحصوها، وصوّرها الأطباء وقاسوها حتى عرفوا أنواع الأراض التي أدت بها إلى الهلاك

واليوم أحرزت دار العاديات ثلاثاً وثلاثين جثة ما بين ملك وملكة وأمير ورئيس كهنة وجثث بعض الأعيان النابنين ، وقد وجد كثير من جثث الدولة الوسطى كما عثروا على جثث أخرى من الأسرة الحادية عشرة الى الأسرة الثالثة عشرة، ولم يلحق التلف إلا

قدر أقليلاً منها، وتوجد الآن في متاحف أوروبا وأمريكا ولم ينشر عنها  
الإعلامات قليلة

وتحمى الطرقتان A, J والأيوان E من الطبقة العليا من المتحف  
المصرى عدة توابيت مختلفة الوضع للأسرة الثانية إلى العصر الروماني.  
فأقدم هذه التوابيت على شكل أوان من الخزف أو صناديق من الخشب،  
تشبه بيتاً توضع فيه الجثة مضموم بعضها إلى بعض، كما ترى ذلك في الخزائن  
الواقعة في الجهة الغربية القبليّة في الجزء الأسفل. ثم خطر بفكرهم  
بعدئذ أن يصنعوا توابيت لها زوايا حادة داخلها الجثة مبسوطة راقدة  
على جنبها الأيسر ويضعوا على التابوت عينين كبيرتين مرسومتين أو  
برصمتين تدلان على مكان الرأس، ثم ترقت الفكرة عندهم حتى كانوا  
يصنعون التوابيت في أوائل الأسرة ١٢ على شكل إنسان ووسومها تختلف  
باختلاف العصور والأماكن وبالطريقة J. تابوت جميل لبنتوزيريس (Petosiris)  
الكاهن الأكبر لتوت معبود مدينة هرموبوليس الكبرى، ويرجع  
تاريخه إلى أواخر القرن الرابع ق. م. وترى عليه خمسة أسطر محلاة  
بالمجينة الزجاجية آية في الحسن والجمال.

وفي وسط الشرفة القبليّة بالطبقة العليا من المتحف المصرى تحت  
رقم ٣٣٤٨ جثة مساحتى أمير أسيوط (الأسرة ١٢) والجثة مضموم بعضها  
إلى بعض وبجانبيها البخور والمرآة والسندل.




## التحنيط في عهد الاسر ١٨ الى ٢٠



### رأس مومية الملك اعحمس الاول

منها مومية الملك اعحمس الأول مؤسس الأسرة ١٨ وطول جثته  
١ متر <sup>٦٧</sup> اكتشفت سنة ١٨٨٦؛ ومكتوب اسمه على كفنها بالخط الهيراطيقي  
وهي محفوظة بالمتحف المصري بالطبقة العليا تحت رقم ٣٨٩٤ وبفحصها  
تبين ان المخطين شقوا جنبه الايسر، خلافا لما كان عليه الاصطلاح الفني  
الذي رواه هيردوت عن اعتيادهم اجراء التحنيط في الأنف بواسطة




الآت دقيقة حديدية لاخراج  
محتويات الجمجمة وما يحتاجه اتقان  
الصناعة

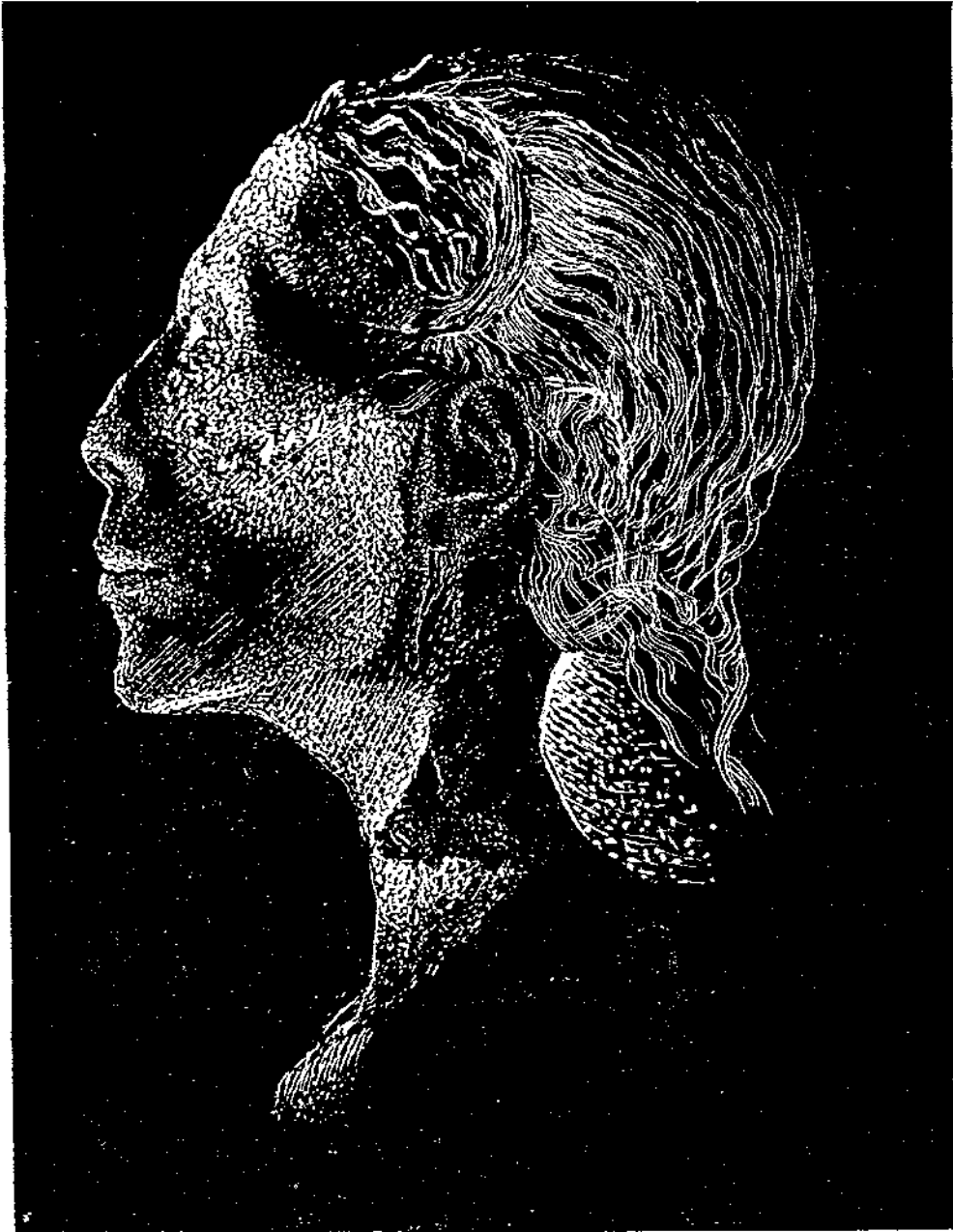
يشمل هذا التابوت جثة الملك أعمس  
الاول محاطة باشربة من قاش وعلی  
رأسه وجه مستعار من الورق المقوى  
وباقی الجسم مغطى باكاليل الزهور  
والجثة من محفوظات المتحف المصرى  
بالطبقة العليا تحت رقم ٣٨٩٤  
(الاسرة ١٨)

تابوت فيه جثة الملك أعمس الاول

الى اليمين غطاء تابوت فيه جثة الملك تحوتمس الثانى  
وطول جثته <sup>مترس</sup> ٧٧١ ومكتوب على صدرها  
فى السنة الرابعة فى اليوم السابع من الشهر الثالث من  
فصل الحصاد أصلح الكاهن بانوتمو هذه الجثة من  
آثار ووجدت مشوهة بها دلالة على أعمال بعض  
الاشقياء أو اللصوص

أمنوفيس الثانى لازالت جثته فى قبره بواى ابواب  
الملوك وقد وجدوا معه جثة طفل يناهز من العمر  
احدى عشر سنة غير مختنن خلافا للعادة المتبعة فى ذلك  
العهد عن ختان الاطفال





راس مومية تحوتس الرابع  
من الأسرة ١٨ طول جثته ٢٠ سم اكتشفها الميولوريه سنة ١٨٩٨  
في مقبرة امنوفيس الثاني وخصها الدكتور اليوسميث وقدر أنه مات  
في السنة الخامسة والعشرين من عمره وهي محفوظة بالمتحف المصري



### رأس مومية امنوفيس الثالث ( الاسرة ١٨ )

طول جثته ٦٠ سم وقد عثر عليها المسيو لوريه سنة ١٨٩٨ في مقبرة امنوفيس الثاني، وهي محفوظة بالمتحف المصرى بالطبعة العليا بالطريقة K في خزانه حرف R تحت رقم ٣٨٨٣؛ أمامقبرته فى بوادى أبواب الملوك فى الجانب الغربى لمدينة طيبا، واشتهر عند اليونان باسم ممينون وكان حكمه من سنة ١٤١١ الى سنة ١٣٧٠ ق. م وزوجته تدعى تايا. وكانت له علاقة كبرى بملوك بابل وأشور تدل عليها اللوحات التى وجدت مكتوبة بالقلم السامارى الشهيرة بلوحات تل العمارنة وبعضها محفوظ بالمتحف المصرى

بالطبقة السفلى بالطرقة X داخل صندوقين مربعين من الزجاج (B·A) وهي من الطوب الأحمر (أرقام ١١٩٤ الى ١١٩٩) (الأسرة ١٨)  
أمونفيس الرابع الشهير باختاتون (أى نور قرص الشمس) من أم حواده التاريخية انه غير الديانة المصرية، واتخذ مدينة (اختان) المعروفة اليوم بتل العمارنة عاصمة لملكة مصر بدلا من مدينة طيبة الشهيرة. وكان ينازعه في سلطته كهنة المعبود أمون، فأراد محو عبادة هذا الآلهة وغير اسمه واتخذ قرص الشمس معبودا له ومحا اسم المعبود أمون من كل مكان  
نقلت جثته من تل العمارنة الى مدينة طيبة ووضعت في مقبرة الملكة تي، وعثروا على غطا تابوته المرصع بالذهب والحجارة الكريمة وهو من نفائس المحفوظات الثمينة بالمتحف المصرى بالطبقة العليا أمام قاعة الذهب تحت رقم ٣٨٧٣، وانتزع الكهنة وجهه واسمه من هذا الغطاء كاتقام منه بعد وفاته كما تسوله الجبانة للنفوس المنحلة  
ويستنتج من هيكله أنه مات بعد أن بلغ من العمر حوالى خمسة وعشرين سنة إلى ثلاثين، وكان مصابا باستسقاء فى الدماغ، وكان يستر هذا العيب بلبس الخوذة فى رأسه، وجعل من الزينة لبنتيه لبس الخوذة ليوهم الناس بأن لبسها من شعار عائلته الملكة كما تدل عليه صورها المنقوشة بالمستلين رقما ٤٨٢، ٤٨٧ الموجودتين بالخزانة حرف D بقاعة حرف I بالطبقة السفلى بالمتحف المصرى



## موميات الأسرة ١٩



الملك حورح

في متاحفنا كثير من موميات  
ملوكها وقد عثر المستر دافيس سنة  
١٩٠٨ على قبر الملك حورح

مؤسس هذه الأسرة  
ولا تزال في تابوته بقايا جثته  
ولا يمكن الجزم بأنها من جثته  
أو من ملك غيره ولم تفحص  
جثته عند اكتشافها

أما جثة رعمسيس الأول فلم  
يعثر عليها؛ بل عثروا على جثة  
ابنه سيتي الأول

توجد جثته



رأس موميّة سيتي الأول

بالمتحف المصري  
بالطبقة العليا امام  
قاعة الذهب تحت  
رقم ٣٨٧٥ وهذا  
والد رعمسيس  
الثاني. ولم يكن  
اسود اللون وانما  
أثر السواد المشاهد

في جثته هو من



القار المترجة به مواد التحنيط. واذا أهدت النظر في ملامح وجهه تدلّك هيئته على النبل والهيبة. ولم توجد بجثته أعضاء التناسل، ويظهر ان المحنطين قطعوها اتباعا لعادتهم في ذلك الوقت



رأس مومية رععمسيس الثاني

رععمسيس الثاني هو من

ملوك الاسرة ١٩ وطول

جثته متر ١.٥ وهي في تابوت

من الخشب على شكل

ازوريس نقش على صدره

اسمه ولقبه وبه نقوش أخرى

تفيد أن الملك حريحور في

السنة الرابعة من حكمه

أصلح جثة هذا الملك وأن

رئيس الكهنة المدعى

(بريت) أخرجها من قبر

سيتي الأول، وان رئيس

الكهنة (بانتمو) نقل جثتي هذين الملكين إلى قبر الملك امنوفيس الثاني

وتفيد المعلومات التاريخية ان التابوت الأصلي لهذا الملك تلاشى

فجدد بدل تابوته الحالي رئيس الكهنة (بانتمو)، ولون جثته طبيعي وهو

أول جثة استطاع المحنطون فيها حفظ ألوان الأجسام. ومن الغريب أن

أسنانه محفوظة تماما رغما عن كبر سنه

وقطع المحنطون أعضاء التناسلية حسب عاداتهم ووضعوا الخنة في يديه ورجليه

وهو من مشاهير الفراعنة طال حكمه ٦٧ سنة وشيد كثيراً من  
الآثار في أبي سنبل والكرنك والأقصر وأبيدوس وممفيس وبوباستيس  
وبلغ عمره نحو مائة سنة وجثته بالمتحف المصرى بالطبقة العليا تحت رقم  
٣٨٧٦ بقرب القاعة الذهبية



رأس تمثال رمسيس الثانى بحجم كبير عثر عليها بميت رهينة  
وهى من محفوظات المتحف المصرى بالطبقة السفلى بالطرفه N تحت  
رقم ٦٧١



( رأس مومية منفتاح فرعون موسى )

طول جثته ٧٤ سم وهو ابن رععميس الثاني ونقش اسمه على صدره  
باخط الهيراطيق وهو معروف من الروايات الاسكندرانية بأنه فرعون  
موسى وهو الذى غرق فى البحر الأحمر

وجثته بالمتحف المصرى بالطبقة العليا تحت رقم ٣٨٧٩ امام قاعة الذهب  
وخلصت جثته سنة ١٩٠٨ وعرفت ان صاحبها هرم وفيه ملامح كثيرة من  
أبيه رععميس الثاني وانه مات من تصلب الشرايين  
وجاء بعده الملك سبتاح وسيتى الثانى اللذان شوّه اللصوص  
موميائهما



### رأس مومية سیتی الثاني

طول الجثة ١ متر ٤٥ استخرجت من قبر الملك أمنوفيس الثاني وشهدت في رأسه فتحة يعتقدون خروج الروح منها، أو ان ذلك خاص بالأرواح الشريرة . وقال بعض المؤرخين ان هذه الفتحة عملت لأخراج المخ منها ، ومناظر وجهه تبين بأنه مات حديث السن . وجثته بمحفوظات المتحف المصري بالطبقة العليا بالطرقه K بنزارة حرف R تحت رقم ٣٨٨٠ وهو آخر ملوك الأسرة ١٩، وخلفه بعده الملك سنخنت الذي أسس الأسرة ٢٠ وسميت أسرة الرعامسة وعدددهم تسعة ولم نعلم على جثته .

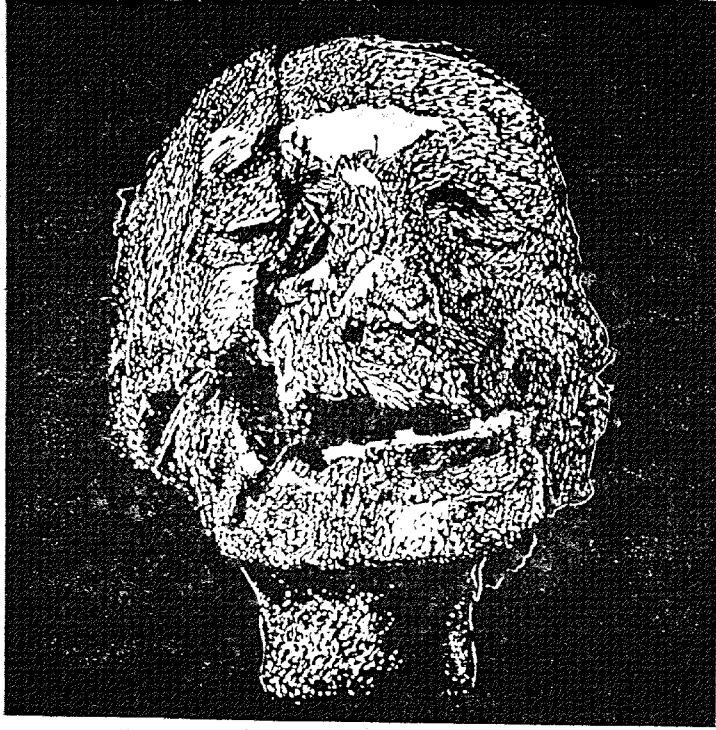


موميّة الملك رمسيس الثالث (الأُسرة ٢٠) طولها ١٩٦ سم ولفائفها حديثة العهد. صنعها الملك (باتمو) في السنة الثالثة عشرة من حكمه كما يشير اليه الحُضْر المحرر على كفنه . واجتة محفوظة بالتحف المصري بالطبقة العليا بالطريقة K رقم ٣٨٦٩



### رعسيس الثالث

قطعة واحدة من الحجر الجرانيت الوردى منقولة من مدينة هبو  
ترى فيها المعبودين حورس وست أو تحوت وهما يضعان التاج على رأس  
الملك رعسيس الثالث غير أن تمثل ست أو تحوت فقد فلم يوقفه على  
أثر. والأصل بالمتحف المصرى بالطبقة السفلى بالتاعة ١ رقم ٧٦٥



رأس مومية الملك رععميس الرابع (الأسرة ٢٠)  
طولها ١٦ سم وهي في تابوت ملون بألوان بيضاء، وهو ابن الملك  
رععميس الثالث؛ اكتشفها المسيولوريه سنة ١٨٩٨ في قبر الملك امنوفيس  
الثاني، وملامح الجثة تدل على أن هذا الملك مات في سن الخمسين، وكان  
أصلع الرأس وجثته تامة؛ وفي الرأس فتحة مثثة عملت في التحنيط والجثة  
بالمتحف المصري بالطبقة العليا بالطريقة K رقم ٣٨٦٥  
رععميس الخامس طول الجثة ١٧ سم اكتشفها المسيولوريه سنة  
١٨٩٨ في مقبرة امنوفيس الثاني، وقد أتلّفها اللصوص وأصلحها الكهنة،  
واسمه مكتوب على صدره بالمداد الأحمر، وملامحه تدل على انه مات  
بداء الجدري، وفي صدغه الأيسر فتحة ربما عملت بعد الوفاة للتحنيط

وأنها من آثار جراحة في حياته كانوا يحدوثونها طلبا للشفاء من هذا الداء ولا زالت هذه المادة متبعة عند بعض البرابرة في السودان إذا أصيب أحدهم بالجدرى، والجثة محفوظة بالمتحف المصرى بالطبقة العليا بالطريقة حرف K رقم ٣٨٦٦ ( انظر صحيفة ٦٨ من هذا الكتاب )

أما رعميس السادس فلم توجد جثته، وأهم ما علم عنه انه مات اكبر سنا من رعميس الخامس وأصغر من رعميس الرابع وهو آخر الملوك الرعامسة الذين أمكن اكتشاف جثتهم المحنطة

## التحنيط في عهد الأسرة ٢١

بلغ إقاز التحنيط في عهد الأسرة ٢١ مبلغا فائقا، وابتدعوا له طريقتين الأولى وضع المواد التحنيطية فوق الجثة، ثم قرروا وضع مثلها تحت الجلد لتكون دائمة الحفظ كروتقها الطبيعي في الحياة الدنيا ويوجد من الجثث التي حنطت بمقتضى هذا النمط الجديد نحو تسع جثث للملوك ونحو ٤١ للكهنه جميعهم من عهد الأسرة ٢١، وخصها واختبرها العلماء فتأكدوا من متانة هذا التركيب، ومنها جثة الملكة ( نظمة ) زوجة الملك حريحور رأس هذه الأسرة في طيبة. واستعمل المحنطون لها هاتين الطريقتين كما استعملوهما في تحنيط باقى الجثث الملكية من بعد ذلك التاريخ لتكون في حفظ دائم كما تقدم القول تسهيلا في التعارف على جسمها الثانى ( الكا )، واستغنوا بهذه الطريقة عن التماثيل التي كانت تنوب عن الجثة المحنطة، وكان يعنى بها ملوك الدولتين القديمة



والوسطى. وفي سنة ١٩٠٤ أجرى الباحثون فحص نحو ٤٤ جثة للكهنة والكاهنات واستنتجوا من مواصلة التدقيق والمجهودات العلمية ان المحنطين نبغوا الى درجة قصوى استطاع بها العلماء بعدهم معرفة الأمراض المسببة للوفاة . ومن ذلك عرفنا أن بعضهم مصاب بداء في احدى عظام العمود الفقري وكان هذا الداء يعرف بداء بوت (Pott) (راجع صفحة ٥٥ من هذا الكتاب )

واستطاع المحنطون أيضاً تلوين الجثث باللون الأحمر . وفي عهد البطالسه أبدل هذا التلوين بوضع الورق السميك عليها

## التحنيط في عهد الاسرة ٢٢ وأدوار تلاشيه بعدها

لم ينل التحنيط حظه من العناية في عهد هذه الأسرة ليلبغ المزيد الذي كان ينتظر بتقدم العصور وارتقاء المدارك ؛ بل جاء تاريخ هذه الأسرة فيه بداية انحطاطه وتلاشيه تدريجياً . والجثث التي وجدت في سائر المتاحف مما حنط في عهدا دالة على تأخر التحنيط فيها الى درجة محزنة ويوجد بالمتحف المصرى بالطبقة العليا بالطريقة حرف K خزانة حرف A تحت رقم ٣٨٤٩ تابوت فيه جثة كاهن المبودأمون واسمه (زدفتا -حنوخو) من الأسرة ٢١ حفظت في عهد الملك ششنق، ووجدت في مقابر الدير البحرى، وتحنيطها يدل على انه لم يكن بالعناية المعتادة لمثله في ايام الأسرة السابقة

لم يبحث العلماء الجثث المحنطة في أيام الفرس والبطالسة والرومان ،  
ومتحفنا فيه كثير منها بالطبقة العليا . وكانت جثث تلك العصور قابلة  
للانحلال خصوصاً جثث النساء . وقال هيردوت في تعليل ذلك ان زوجات  
المظاء كانوا لا يدهنونها الى المحنطين إلا بعد اربعة أيام من الوفاة حتى  
لا يفتتن المحنطون بمظاهر الجمال التي كانت تمتاز به هذه السيدات في  
ذاك الوقت

ولوحظ ان أحد المحنطين أساء التصرف في جثة امرأة جميلة وبلغ  
عنه وعوقب من أجلها ، ولهذا الأسباب لم تكن عملية التحنيط  
لاولئك النسوة على ما ينبغي من البراعة والعناية لأن ديدان التعفن الرمي  
يكون قد سرى الى الجثة وأفسدها

وَ كَمْ فِي الْمَوْتِ مِنْ عِظَّةٍ وَ لَكِنْ  
نَسَادُ النَّفْسِ مِنْ مَرَضِ الْجُنُونِ

## ملحقات الموميّة كالتواييت ونحوها

كان الأقدمون يجمعون لتواييت الجثث المحنطة أحمالاً ترتكز عليها  
من أطباق خزفية أو علب حجرية أو قطع خشبية ، ويكتبون عليها وعلى  
جدران القبر نقوشاً تتضمن اسم صاحب الجثة وألقابه وأشهر أعماله في  
تاريخ حياته ، ثم اقتصدوا في العمل واكتفوا بكتابة ذلك في التابوت فقط  
وقد وجدت في سقاره تواييت خشبية من تاريخ الأسرة السادسة .  
ويوجد بالمتحف المصري تواييت من نوعها من عهد الأسرتين الخامسة

والسادسة. وأغلب النقوش على التواييت في عهد الدولتين القديمة والوسطى مأخوذ عن نصوص كانت معتادة لكتابتها في التواييت فقط، وفي عهد الدولة الحديثة أخذت هذه النقوش من كتاب الموتى، ثم تفتنوا في إيجاد نقوش حول التواييت كالزينة والأفاريز والأشياء التي يمتقدون لزومها للبيت في عالمه الثاني، وكانوا يضعون الجنة في التابوت الى يسارها، ويضعون في محازاة الوجه على خارج التابوت صورة عينين كأنهما مطلتان الى الشمس والقمر اشراقا على حوادث الكون ولحفظ رأس المتوفى من الأرواح الشريرة وأحيانا كانوا يستعملون تواييت متعددة بداخل بعضها، واستعملوا بعض تواييت حجرية للملوك، ومن هذا النوع تابوت خوفو الحجري المحفوظ في هرمه، وكانت نقائف الكتان المجمولة للجنث تختلف في الطول وفي النوع، وكانوا يضعون على الرأس وقاية من الورق السميك أو طباق من الذهب للدلالة على التعميم



الأواني الأربعة الممدة لحفظ الأحشاء

## الأواني الأربعة المعدة لحفظ الأحشاء

الأواني المعدة لحفظ الأمعاء وقت عملية التحنيط تدعى في اصطلاح علماء الآثار (كانوب) وهي أربعة . ووجد من نوعها في عهد الدولتين القديمة والوسطى . وكانوا يرسمون عليها صورة انسان في بادىء الامر ، وفي الدولة الحديثة كانوا يرسمون على اولها صورة صقر والثانية صورة فرد والثالثة صورة انسان والرابعة صورة ابن آوى ، واصطلحوا على أن توضع في الأولى الى يسار هذا الرسم المعدة تحت حماية المعبود دياموتف ( Duamutef ) وفي الثانية الأحشاء تحت حماية المعبود ( قبح سنيوف ) ( Qebeh Snewef ) وفي الثالثة الكبد تحت حماية المعبود ايمسيتى ( Imsety ) وفي الرابعة الرئتان تحت حماية المعبود حمي ( Hapi ) . وقال ديودور الصقلي ان القلب والكلام يوضعا مع باقى الأحشاء ، بل تركا في مكانهما . وفي بعض الأحيان كانوا يخرجون القلب من الجثة ولكن لم يضعوه مع الأحشاء

## التائم

أول ما بدى وضع التائم مع الأموات كان في الأسرة الأولى ، وبقى استعمالها حتى العصر المسيحي . وفي العصور القديمة كانوا يكتبون على الورق البردى نصوص الأهرام وغيرها . وفي الأسرة ١٨ وضعوا مع الموتى ورقة بردية مكتوب عليها كتاب الموتى ويضعون أيضاً تماثيل صغيرة تسمى المحبيات ( أو شاتبي اى التى تجيب الدعاء ) لاعتقادهم انها تدافع عن الميت يوم الحساب ، ويقولون ان منها ما كان يجيب عن الميت عند سؤاله

ومناقشته الحساب؛ ومنها ما كان ينوب عن الموتى في الاعمال التي كان يطالب  
أزوريس قيامهم بها . وتوجد بالمتحف المصري كمية من هذه البقايا بالطبقة  
العايا بالقاعة حرف G في الخزانتين I, J ( وانظر رسم أشهرها في هذا  
الكتاب صحيفة ١٨٦ )

## علاقة التحنيط بالطب وعلم الامراض

أثبت الباحثون ان تاريخ التحنيط مرتبط بالطب في أوجه كثيرة  
لأن المحنطين استفادوا بخواص الصمغ الصنوبر وخواص البلسم وكثير  
من مركبات المواد المعدنية والنباتية المستعملة في فهمهم، واقتنعوا بخواصها  
في مضادة التعفن، واستعملوها في عقاقيرهم بعد الاسترشاد بها عقب كل  
بحث في فوائدها لمعرفة أنواع الأمراض التي سببت وفاة الموتى ؛ فهم لم  
يثبتوا سبب الوفاة على الجثة المحنطة إلا بعد التأكد من هذه البيانات  
العلمية وان كانت هذه المواد قليلة في ذاتها .

وقد اكتشفوا جثة يرجع تاريخها الى ما قبل الأسر الفرعونية مصابة  
بالحصو في الحوصلة ؛ وأخرى من الأسرة الثانية مصابة بالحصو في السكلا،  
وجثة ثالثة يرجع تاريخها الى ما قبل الأسر الفرعونية وفحصها الاستاذ  
شاتوك ( Chattouk ) ، فأثبت أن بها بعض بويضات البلهرسية ، وفحص  
السر روفر جثة أخرى يرجع تاريخها الى الاسرة ٢١ فوجدت بها بويضات  
البلهرسية

وكثير من الموميات ماتت بتصلب الشرايين ؛ وعثروا بين موميات

كهنة المعبود أمون للأسرة ٢١ على جثث احدثها ماتت بداء عظيما عمود  
الفقرى وكان يعرف عندهم بمرض (Poli) نسبة الى الطيب الانكليزي  
الذي اكتشفه

ولم يظهر بين هذه الجثث ما يدل على إصابات بداء اعوجاج العظام  
أو الموت بالتشويش (داء الزهري) أو السرطان عند قدماء المصريين  
وعثروا على جثة من الأسرة الخامسة مصابة بالشوكة الظهرية؛  
وثمانية جثث مخنطة في بلاد النوبة ماتت بداء السل في عهد الدولة الوسطى  
وكانت أسنان الموميات قبل الأسر الفرعونية وما يليها سليمة،  
ولكن وجدت أسنان بعض موميات الملوك نخرها التسوس. وكان  
المرض المعروف بالالتهاب المفصلي منتشراً عندهم وعثروا على جثة من  
النوبة من العصر البيزنطي مصابة بذيل اللقاف الأعور وجثة أخرى  
من العصر المسيحي مصابة بداء البرص وكان الملك رعمسيس الخامس مصاباً  
بالجذري كما تقدم

## قبر الملك توت عنخ امون


واعتداء اللصوص على القبور الملكية

لفظة مومية كلمة فارسية تعريبها الشمع والمصرية القديمة (وتأ) أو  
(وتو) أو (ستخ) أو (سدخ) أو (كس) واصلها (كرس) وبالقبطية  
(كريس) وبال يونانية (انتافياسوس) وأطلقت باللغات الأوربية  
والعربية أخيراً على كل جثة مخنطة



رأس مومية الملك توت عنخ أمون

بعد رفع اللفائف عن جثة هذا الملك تبين أن درجة حفظ جثته لم تكن تامة ،  
ويدلُّ هيكله العظميُّ على أن نموه الطبيعي لم يكن كاملاً ، وأن ملامحه تشبه كثيراً  
ملامح الملك اخناتون



اخناتون



توت عنخ أمون

والاكتشاف الذي أجراه اللورد كرنفون والسر هوارد كارتير في قبر هذا الملك أوجب اهتماماً كبيراً في العادات المصرية القديمة الجنائزية . وقد ساعد الاهتمام بهذا القبر على بقائه سليماً الى وقت استخراجيه، وهو الوحيد في نوعه . وكان القدماء الى عهده يضعون بكثرة العاديات القديمة من الذهب في القبور ، ولهذا بذل اللصوص جهودهم حتى تمكنوا من سرقتها منذ أجيال ماضية ، وان موميات الملوك السابق ذكرها تهشم كثير منها بأعمال اللصوص الذين أفرغوا استطاعتهم في سرقتها ولم يحترموا القبور ولا كرامة أصحابها

وعثر الباحثون على كثير من الأوراق البردية وقطع من الخزف كتبت عليها محاضر عديدة عن سرقات قبور طيبة

ومن المعلوم ان الشاطيء الشرقي فيها كان مدينة الأحياء ومستقراً لأقامة الفراعنة ورجال بطاناتهم، اذ كانت هي عاصمة المملكة المصرية في العصور الخالية ، وفي شاطئها الغربي كانت أم المقابر، ولاجلهم سميت مدينة الأموات . وفي هذا الجبل تجدد وادي الملوك والملكات للأسرة ١٨ الى العشرين فتح بعضها في عهد البطالسة كما تدل عليه النقوش المكتوبة فوق



جدرانها ، والبعض الآخر انهالت عليه الرمال فحجبته عن الأنظار، واكتشف جانب منها في العصور الحديثة . وبالعثور على قبر توت عنخ أمون اكتشفنا كنزاً عظيماً ، لانه كان ملكاً مجبولاً وكان زمن حكمه قصيراً . وعلمنا كيف كان قبر الملاكين العظمين سبتي الأول ورعمسيس الثاني اللذين كان حكمهما زمناً طويلاً ، وكان عصرهما زاهراً ، ومدة حكم الملك رعمسيس الثاني ستين سنة ، وقد حفر لقبر الملك سبتي الأول ثلثمائة قدم في الجبل ويحوى ١٥ طرقة وحجرة ، وفي قبر الملك رعمسيس الثاني عشرون حجرة ، وهكذاترى قبوراً أخرى متلاصقة للملوك أكبر حجماً ومشاهدتها تنبئ بان أولئك الملوك استخدموا فيها آلاف من العمال . ولما أتموا عملها جعلوا لكل مقبرة كهنة وحراساً خصوصيين

وقد عثرنا على كثير من الأوراق البردية الشاملة أنواع السرقات من قبور أولئك الملوك ، وعدد من أمكن ضبطهم من اللصوص ، وأنواع العقوبات التي عوقبوا بها لردع الغير عن الاقتداء بهم في أعمالهم الفظيعة . وكثيراً ما كان رؤساء كهنة المعبود أمون ينقلون جثث الملوك الى مقبرة أخرى حرصاً منهم على كرامتها حتى لا تمتد لها أنظار اللصوص ، ولا تفعل أيديهم في نبشها الفظائع التي تأبأها الانسانية وتقتصر منها الاذواق القويمة ؛

بيان ما اكتشف من مقابر الملوك وجنتهم وأولم سكنيزج من الأسرة ١٧ الى رعمسيس ١١ من الأسرة ٢٠

الاسرة	الاسم	الحال التي وجدت فيها الجثث المحنطة	محل القبور	ملحوظات خاصة بهذه القبور
١٧	سكنيزج	بالدير البحري	لم يكتشف	
١٨	اععمس الاول	»	»	
١٨	امنوفيس الاول	»	بذراع أبي النجيا	اكتشفه كزنفون وكان ترن سنة ١٩١٤
١٨	تحوتمس الاول	»	بأبواب الملوك عمرة ٣٨	» لوريه سنة ١٨٩٩
١٨	تحوتمس الثاني	»	»	يجتمل ان يكون هذا القبر لهذا الملك
١٨	تحوتمس الثالث	»	»	اكتشفه لوريه سنة ١٨٩٩
١٨	حتشبسوت	لم يكتشف بعد	»	» تيودور دافيس سنة ١٩٠٣
١٨	امنوفيس الثاني	في قبره	»	» لوريه سنة ١٨٩٨
١٨	تحوتمس الرابع	في قبر امنوفيس الثاني	»	» ١٩٠٣
١٨	امنوفيس الثالث	»	»	اكتشفه بيشة نابليون
١٨	امنوميس الرابع	»	بقل الصارثة	اكتشف المسيو دافيس قبر الملكة تي سنة ١٩١٧
١٨	سمنكارع	لم يكتشف الى الآن	لم يكتشف الى الآن	
١٨	توت عنخ آمون	في قبره	بأبواب الملوك	اكتشفه كزنفون وكان تر سنة ١٩٢٢

بأبواب الملوك غرزة ٢٣	كان له قبر سابق يدل المزارنة	لم يكتشف الى الآن	١٨
»	اكتشفه ديودور دافيس سنة ١٩٠٨	»	١٩
»	بلزوني سنة ١٨١٧	بالدير البحري	١٩
٧	»	»	١٩
»	»	بقبر امنوفيس الثاني	١٩
٨	»	لم يكتشف بعد	١٩
»	»	في قبر امنوفيس الثاني	١٩
١٠	»	»	١٩
١٤٧	كتشفه المسيو دافيس	لم يكتشف بعد	١٩
١٥	»	الدير البحري	٢٠
٥	»	لم يكتشف بعد	٢٠
»	»	قبر رعسيس الثاني	٢٠
١١	قبر غرزة ٣ بدأه هذا الملك ولم يتمه	»	٢٠
٢٠	»	»	٢٠
٩	قبر غرزة ٩ شيده رعسيس الخامس	»	٢٠
»	»	»	٢٠
٩	وانتخاه رعسيس السادس	لم يكتشف بعد	٢٠
»	»	»	٢٠
»	لم يكتشف بعد	»	٢٠
بأبواب الملوك ١٨٦١	»	»	٢٠
»	»	اي	٢٠
»	»	حور حب	١٩
»	»	سيتي الاول	١٩
»	»	رعسيس الثاني	١٩
»	»	منتاح	١٩
»	»	امنمس	١٩
»	»	سبتاح الثاني	١٩
»	»	سيتي الثاني	١٩
»	»	سنتخت	٢٠
»	»	رعسيس الثالث	٢٠
»	»	الرابع	٢٠
»	»	الخامس	٢٠
»	»	السادس	٢٠
»	»	السابع	٢٠
»	»	الثامن الى ١١	٢٠

## عناية الحكومة المصرية من قديم الى الآن بالمحافظة على العاديات القديمة

منذ قديم وضعت الحكومة ترتيبات نظامية تتبع في المحافظة على الآثار بوجه عام وعلى مقابر الملوك بوجه خاص ، وعلى ما يكافأ به كل انسان يرشد عن شيء من هذا القبيل وكيفية انتفاع المجددين في استخراج ما يوجد من الدفن في الأراضى والبقاع حتى لا تبقى الأشياء النفيسة في ذاتها عرضة لان تلتهمها بطون الأرض ويحترم بنو الانسان من الانتفاع بها وهى (تشجيعاً على اتباع أوامرها وتشويقاً لمن يمكنهم التبليغ والاحتفاظ بهذه النفائس والانتفاع بالفوائد القانونية) قد وضعت مجموعة بهذه الاوامر؛ ونحن تماماً لفائدة المطلعين ننشر خلاصتها حتى لا تبقى مقاصد الحكومة النافعة لل عمران سراً مكتوماً فى الصدور لا يعرفه ولا يفتنح به الا أفراد قلائل فى أطراف الاقاليم

قانون نمرة ١٤ لسنة ١٩١٢  
خاص بالآثار

مادة ٤ — يجوز الاتجار أيضاً بالآثار الخاصة بمجموعات اقتناها بعض الافراد بسلامة نية

مادت ٨ — يسوغ للحكومة أن تنقل متى شاءت أى اثر عقارى يكون فى ملك أحد الافراد أو أن تبقيه فى محله وتنزع ملكية الارض

مادة ٩ — كل مكتشف أثر عقارى وكل مالك أو مستأجر أو كل مستول على أرض يظهر فيها أثر عقارى يلزمه أن يبلغ فى الحال عن ذلك إمامالى السطة الادارية الاقرب اليه وإما الى رجال مصلحة الآثار فى تلك الانحاء

مادة ١١ — من يكتشف أثراً منقولاً بطريق الحفر الغير الجائز ويعمل بما تقتضيه أحكام المادة السابقة يعطى نصف الاشياء المكتشفة أو نصف قيمتها جزاء له

مادة ١٢ - لا يجوز لاي انسان عمل مجسات أو حفائر أو كسح أتربة للبحث عن آثار ولو تكون الأرض ملكه مالم يكن في يده رخصة بذلك صادرة اليه من نظارة الأشغال بناء على طلب مدير عام مصلحة الآثار

الماده ١٥ - يجوز لمصلحة الآثار الترخيص بأخذ السباخ من المحلات التي فيها سباخ بالشروط التي تقررها أما الآثار التي يعثر عليها أثناء استخراجها فيجب التبليغ عنها وتسليمها في الحال للخبراء المنوطين بملاحظته

تعريب قرار نمرة ٥٠ من نظارة الأشغال العمومية فيما يختص بقانون الرخص التي تعطى للتجار بالمعاديات رقم ٨ ديسمبر سنة ١٩١٢

مادة ١ - رخص الاتجار بالآثار التاريخية نوعان :

(الأول) رخص لتجار الآثار التاريخية في الحوانيت ؛

(الثاني) رخص لعارضى الآثار التاريخية للبيع .

فتجار النوع الأول مرخص لهم وخدم فتح حوانيت لبيعها ولكن لا يجوز لهم المتاجرة بها خارج حوانيتهم أو مايمثلها من المحال الوارد ذكرها في رخصهم ، أما عارضو الآثار للبيع فليس لهم أن يبيعوا من الأشياء التاريخية إلا صغيرها ؛ ولا يجوز قط أن يتعدى ثمن القطعة الواحدة منها خمسة جنيهات مصرية وذلك بعرضها في المكان أو أحد الأماكن الواردة ذكرها في رخصهم .

مادة ٩ - كل تاجر بالآثار أو عارضها للبيع يقدم على الاتجار أو البيع بدون رخصة يعاقب بالحبس مدة لا تتجاوز سبعة أيام وبغرامة لا تتعدى جنيناً مصرية أو باحدى هاتين العقوبتين ولا يحل ذلك بالعقوبات الواردة في المادة السابعة من قانون الآثار التاريخية المتقدم ذكره ؛ وكل مخالفة أخرى لأحكام هذه اللائحة يعاقب المخالف عليها بواحدة من العقوبتين المتقدم ذكرهما وكل أثر نشأت عنه المخالفة يحجز ويصادر لجانب الحكومة

رقم ٨ ديسمبر سنة ١٩١٢ نمرة ٥٢ فيما يختص بأعمال الحفر  
للبحث عن الآثار التاريخية

مادة ١ - رخص الحفر تعطىها نظارة الأشغال بناء على طلب جناب  
مدير مصلحة الآثار التاريخية العام بعد موافقة لجنة العاديات المصرية  
على ذلك . ثم لا يجوز للمدير العام إصدار رخص مؤقتة للحفر أو الجس  
الابتدائي الى مدة لاتعدى شهراً بشرط أن يعرض على النظارة ولجنة الآثار  
في أقرب جلسة .

مادة ٢ - لا تعطى الرخص الا للعلماء المكلفين بمهمة لهذا الشأن أو لمن  
توصى بهم الحكومات والجامعات أو المجمع العلمية أو جمعيات معارف  
رسمياً وللأفراد الذين يعول على مقدرتهم وكفاءتهم . وعلى أولئك الافراد  
اذا لم يكونوا معروفين بأعمال الحفر على الآثار أن يعتمدوا في إدارة العمل  
على عالم شهير له الاختبار المطلوب

مادة ٥ - ترسل طلبات الرخص الى مدير مصلحة الآثار التاريخية العام  
بمدينة القاهرة قبل الخامس والعشرين من شهر أكتوبر من كل سنة بقدر  
الامكان والآثار المنقولة التي يكتشفها المرخص له في أثناء الحفر الذي يباشر  
بحسب أحكام رخصة تقسم بينه وبين الحكومة  
وسيصدر قانون قريباً يقضى باستلام الحكومة جميع الآثار المكتشفة  
لتأخذ منها ما تراه لازماً لها وتسلم الباقي لصاحب الرخصة؛ وبهذا يبطل قانون  
القسم المناصفة للعاديات المكتشفة

فهرست الرسوم الموجودة في هذا المكتاب

	صفحة
رسم مليكنا فواد الأول واسلافه العظام	٢
صورة المؤلف	٣
رسم تمثال نصفي لطبيب مصرى قديم	١٨
رسم تمثال لرع نفر كا هن فتاح إله مدينة ممفيس	١٩
رسم المعبود حورس على شكل طفل	٢١
رسم ازيس إلهة الطب المصرى القديم	٢٢
رسم ازوريس زوج ازيس إلهة الطب المصرى القديم	٢٣
رسم محتب إله الطب	٢٤
رسم تمثال المعبودة سخت	٢٤
رسم المعبودة تويريس إلهة الحبلى	٢٥
رسم ازيس إلهة الطب على شكل بقرة وتدعى عندهم هاتور وهى إلهة السماء	٢٦
رسم تذكارة هدايا من النضة قدمها قدماء المصريين للمعابد والهيكل	٢٨
رسم تذكارة طبية لنص مصرى قديم مكتوب بالخط الهيرواطيقى	٣٥
رسم محاكمة النفس بعد الموت عند قدماء المصريين	٣٦
رسم كف مكسور ملتصق بجبائرته من الأسرة الخامسة	٤٠
رسم أطباء مصريين يعملون عمليات جراحية	٤٣
رسم طبيبين يجريان عملية الختان لشابين ( من الأسرة ٦ )	٤٤
رسم المعبود حورس وخلفه أعين واذنان ربما كان إله العيون والآذان	٤٧
رسم ولادة الملكة موت م وعا مأخوذ من معبد الأقصر	٥٠
رسوم ثلاثة اشارات هيروغليفية تعنى فكرة الولادة	٥١
رسم مقعد للولادة من الأسرة ٦	٥١
مقعد للولادة المستعمل الآن في الديار المصرية	٥١
رسم الملك تحوتس الثالث تحت البقرة هاتور يتلقى اللبن من ضرعها	٥٢

صحيفة

- ٥٥ رسوم تمثل ثلاث اشخاص مصابين بالكسح (منذ ٢٣٠٠ سنة)
- ٥٥ رسم شاهد قبر الكاهن المدعو روما الذى كان اعرج
- ٥٥ رسم جثة كاهن للمعبود امون مصابة بداء احدى عظيما العمود الفقري
- ٨٥ رسم فتاح اله مدينة ممفيس
- ٨٥ رسم القزم خنوم حنبو
- ٥٨ رسم ملكة بلاد بونت وقد اعترها مرض غير ملاحظها وشكلها تمام التغيير
- ٦٠ رسم الملك توت عنخ امون وزوجته وهذا الملك ربما كان مصابا بداء السل
- ٦٢ رسم آخر للملك توت عنخ امون
- ٦٣ رسم الملك امنوفيس الرابع
- ٦٥ رسم أميرة مصرية قديمة لها عينان اصطناعيتان (الاسرة ٢١)
- ٦٨ رسم رأس جثة الملك رمسيس الخامس وكان مصابا بداء الجدرى
- ٦٩ رسم الملك امنحتب المصاب بداء الفيل والاصل بالمتحف المصرى
- ٧١ رسم الملك امنوفيس الثانى والمعبودة مار يتسا على شكل الحية
- ٧٢ غطاء علبة للصدقة على شكل الحية
- ٨٢ رسم امنحتب بن حابى الشهير بعلم السحر
- ٨٤ رسم تمثال كاتب متربع وعلى رأسه رسم المعبود تحوت على شكل قرد
- ٨٦ أشهر التمايم المصرية القديمة
- ٨٨ رسم المعبود حورس بيديه الحيات والعقارب الخ
- ٨٩ رسم جمران للملك نحاو الثانى فرعون مصر (الاسرة ٢٦)
- ٩٠ رسم المعبود خونسو اله القمر
- ٩٠ رسم الطائر ايبس والمعبودة ماعت
- ٩١ رسم المعبود تحوت ورأسه على شكل الكركى وباقي جسمه على شكل انسان
- ٩٢ العجل ايبس
- ١٠١ رسم اهرامات أبو صير (لادهور)



صحيفة

- ١٠٤ رسم هرمي الجيزة الاول والثانى وأبى الهول والطريق المرصوف  
١٠٥ رسم هرم الجيزة الأكبر  
١٠٦ رسم خوفو مؤسس الهرم الأكبر  
١٠٦ رسم هرم الجيزة الثانى  
٢٠٦ رسم خفرع مؤسس هرم الجيزة الثانى  
١٠٧ رسم هرم الجيزة الثالث  
١٠٨ رسم منقرع مؤسس هرم الجيزة الثالث  
١٠٩ رسم ميت وروحه بقربه  
١١٠ رسم الملك سنوسرت الأول  
١١٢ رسم الملك حورس وفوق رأسه رسم الكا (الاسرة ١٢)  
١١٨ رسم جثتين محنطتين يرجع تاريخهما الى ما قبل الأسر الفرعونية  
١٢١ رسم مجموعة نماذج توابيت جنازية من المصريين البياسطى والساوى بطيبة  
١٢٢ رسم جنازة مصرية قديمة  
١٢٤ رسم خيالى بطريقة التخنيط عند قدماء المصريين  
١٢٦ رسم احتفال جنازى مأخوذ من قبر الملك حور محب بطيبة (الاسرة ١٨)  
١٢٨ رسم واجهة تابوت تاخوس بن انخوفنسخمت  
١٢٨ رسم تابوت الملك اموزيس الاول وداخله جثته  
١٢٨ رسم تابوت الملك امنوفيس الاول وداخله جثته  
١٣٠ رسم كبدة جثة محنطة من الاسرة ٢١ وفيه تمثال صغير من الشمع لأست  
١٣٠ رسم تابوت الملك تحوتمس الثانى من الأسرة ١٨  
١٣٢ رسم زورق صغير من الذهب للملك كاموزيس بالمتحف المصرى بقاعة الذهب  
١٣٢ رسم مركب شراعية متقنة الصنع لقدماء المصريين  
١٣٤ رسم عقد الملكة عحتبو الاولى والاصل بالمتحف المصرى بالقاعة الذهبية  
١٣٤ رسم حلقة صدرية للملك سنوسرت الثالث والاصل بالمتحف المصرى

صحيفة

- ١٣٦ رسم مجموعة حلى للملكة عحتبوا الاولى والاصل بالمتحف المصرى  
١٤٢ رسم انيتين من الذهب من كنز الزقازيق الموجود بالمتحف المصرى  
١٦٩ رسم رأس مومية متزوفيس الأول  
١٧٠ رسم الملك يببى الأول وابنه بمجم صغير  
١٧٣ رسم رأس مومية الملك اعحمس الأول  
١٧٥ رسم رأس مومية تحوتمس الرابع  
١٧٦ رسم رأس مومية امنوفيس الثالث (الاسرة ١٨)  
١٧٨ رسم الملك حورمحب  
١٧٨ رسم رأس مومية سيتى الأول  
١٧٩ رسم رأس مومية رعحمسيس الثانى  
١٨٠ رسم رأس تمثال رعحمسيس الثانى  
١٨١ رسم رأس مومية منفتاح  
١٨٣ رسم رأس مومية سيتى الثانى  
١٨٣ رسم رأس مومية رعحمسيس الثالث  
١٨٤ رسم تمثال الملك رعحمسيس الثالث  
١٨٥ رسم رأس الملك رعحمسيس الرابع  
١٨٩ الآوانى الاربعة المعدة لحفظ الاحشاء  
١٩٣ رسم رأس موميه توت عنخ أمون  
١٩٤ رسم صورتى توت عنخ أمون وأختاتون

﴿ فهرست هذا الكتاب ﴾

صحيفة



٥	مقدمة الكتاب
٧	الطب عند قدماء المصريين
١٠	مبدأ الطب عند قدماء المصريين
١٥	مدارس الطب في المعابد والهياكل
٢٠	علاقة الآلهة بالطب عند قدماء المصريين
٢٧	علاقة الطب بالكهنوت » » »
٣١	الأوراق البردية الخاصة بالطب
٣٧	التشريح والفزيولوجيا عند قدماء المصريين
٣٩	علم الجراحة عند قدماء المصريين
٤١	تجبير الأعضاء عند قدماء المصريين
٤٤	منشأ الختان » » »
٤٥	الرمد ومعالجته » » »
٤٨	أمراض النساء وفن التوليد عند قدماء المصريين
٥٢	الرضاع والقطام
٥٤	أمراض متنوعة عند قدماء المصريين
٥٩	داء البرص » » »
٥٩	داء السل الدرني والسيلان عند قدماء المصريين
٦١	الطبيعة والطب عند قدماء المصريين
٦٤	من الحشرات المنتشرة عند قدماء المصريين الذباب والبعوض الخ
٦٧	الأمراض الناتجة من المستنقعات
٦٨	البلهراسية
٧٠	داء الفيل

صحيفة

- ٧٠ الأفاعى والحشرات المؤذية والحيات السامة  
٧٤ فن معالجة الأمراض عند قدماء المصريين  
٨٧ علاقة السحر بالطب عند قدماء المصريين  
٩٣ الطب الشرعى عند قدماء المصريين  
٩٦ قانون الصحة  
١٠٢ التحنيط عند قدماء المصريين  
١٠٢ الدار الأبدية عند قدماء المصريين  
١٠٨ عقيدة قدماء المصريين بخلود النفس وبالحياة الآخرة  
١١٤ محاكمة الروح بعد الموت عند قدماء المصريين  
١١٨ التحنيط وأنواعه عند قدماء المصريين  
١٢٧ التوابيت عند قدماء المصريين  
١٣١ احترام القبور عند قدماء المصريين  
١٣٣ وصف التحنيط وتحليل الاجسام  
١٣٧ وصف للجثث المخبطة ومحتويات التوابيت  
١٤٣ التحنيط فى العصور الأولى وأسبابه  
١٤٦ التحنيط عند أهالى قرطاجنة  
١٤٦ » » » الجانش الكنارى  
١٤٨ » » الصامويين  
١٤٨ » » السيتيين  
١٤٩ » » أهالى برنيو والصين  
١٤٩ » فى العالم الحديث لا سيما عند الانكاس  
١٥١ » الوقتى  
١٥٢ » عند اليهود  
١٥٤ » الوقتى عند اليونان والرومان

	صفحة
التحنيط في القرون الوسطى والقرون الأولى من التاريخ الحديث	١٥٦
» » الحديث	١٦٩
» » العصرى	١٦٠
خلاصة في التحنيط نقلا عن كتاب المستر اليوسميث	
التحنيط في عهد الدولتين القديمة والوسطى	١٦٨
» » » الأسرة ١٨ الى العشرين	١٧٣
» » » ٢١	١٨٦
» » » ٢٢ وأدوار تلاشيه بعدها	١٨٧
ملحقات المومية كالتواييت ونحوها	١٨٨
الأواني الأربعة المعدة لحفظ الأحشاء	١٩٠
التأمم	١٩٠
علاقة التحنيط بالطب وعلم الأمراض	١٩١
قبر الملك توت عنخ أمون واعتداء اللصوص على القبور الملكية	١٩٢
بيان ما اكتشف من مقابر الملوك وجثثهم	١٩٦
عناية الحكومة المصرية بالمحافظة على العاديات القديمة	١٩٨
قانون خاص بالآثار المصرية	١٩٨

# اثمن كتاب اثرى




وضع  
الاطوار المصرية  
امين دارسة من المتحف المصري

فانظر وابعدها الى الانظار

تلك آت انا تدل عليك

Bibliotheca Alexandrina



0411392







